



MUSIqi

METODİK VƏSAİT



4



NƏRGİZ RƏCƏBOVA
ŞƏHLA QULİYEVA
ZEMFİRA ƏLİYEVA

Ümumi təhsil müəssisələrinin **4**-cü sinifləri üçün

MUSİQİ

fənni üzrə dərsləyin
metodik vəsaiti

© “ŞərQ-Qərb” Açıq Səhmdar Cəmiyyəti

Bu nəşrlə bağlı irad və təkliflərinizi
info@eastwest.az və derslik@edu.gov.az
elektron ünvanlarına göndərməyiniz xahiş olunur.
Əməkdaşlığınız üçün əvvəlcədən təşəkkür edirik!



ŞƏRQ-QƏRB

MÜNDƏRİCAT

<i>Giriş</i>	3
<i>4-cü sinif Musiqi fənni üzrə məzmun standartları</i>	11
<i>Məzmun standartları və fənlərarası inteqrasiya cədvəli</i>	12
<i>Tədris proqramının illik planlaşdırma cədvəli</i>	14
<i>Dərslərin gündəlik planlaşdırılması</i>	
I bölmə. Xalq musiqisi və professional musiqi	
1. "Vətənimin seyrinə çağırıram elləri"	17
2. Bəstəkarların əsərlərində xalq musiqisi.....	19
3. Musiqili körpülər	21
<i>Kiçik summativ qiymətləndirməyə aid tapşırıqlar (I bölmə)</i>	23
II bölmə. Musiqi kollektivləri	
4. Instrumental ansambllar.....	24
5. Rəqs ansamblları.....	25
6. Vokal kollektivləri.....	26
III bölmə. Musiqi əsərlərinin melodiyları	
7. Mahnının melodiylası və mətni.....	28
8. Melodiya intervalları.....	30
9. Musiqi ifadə vasitələri.....	31
IV bölmə. İkisəsli musiqi	
10. Musiqidə əks-səda.....	33
11. Ritmik ikisəslik.....	35
12. Kanon.....	36
13. Səsəlti sədalar.....	37
Musiqili krosvord.....	38
V bölmə. Musiqi və incəsənətin başqa növləri	
14. Musiqi və ədəbiyyat.....	39
15. Musiqili ekran.....	40
16. Musiqili tamaşa.....	42
17. Daşları canlandıran sənət və musiqi.....	43
18. Novruz əyləncələri.....	45
VI bölmə. Musiqili şəkillər	
19. Musiqidə portret.....	47
20. Musiqili natürmort.....	49
21. Musiqidə təbiət lövhələri.....	50
22. Sərgidə.....	52
VII bölmə. Konsert zalında	
23. "Canım mənim, məmləkətim!"	53
24. Afişa.....	55
25. Konsertə hazırlıq.....	56
26. Bayram konserti.....	58
"Musiqili hədiyyə" oyunu.....	59
<i>Musiqi repertuarı</i>	59
<i>İstinad edilmiş mənbələr</i>	88

GİRİŞ

Hörmətli müəllim!

Musiqi çox gözəl və güclü tərbiyə vasitəsidir. O, şagirdlərin ümumi təfəkkürünün, fəal qavrama və əməli fəaliyyətinin inkişafında, təlimə marağının artırılması və onlar üçün öyrənmənin asanlaşdırılmasında böyük rol oynayır. Musiqi fəaliyyətinin bütün növləri – istər musiqi dinləmə, istərsə də mahnıoxuma, musiqili-ritmik hərəkətlərin yerinə yetirilməsi və s. xüsusi şəkildə şagirdin şüuruna, onun davranışına və ümumi dünyagörüşünə təsir göstərir. Uşaqlara ümumi musiqi təhsili vermək, onları zəngin musiqi sənətinə cəlb etmək, ən yaxşı xalq musiqisi, Azərbaycan və xarici bəstəkarların əsərləri nümunəsində estetik zövqü formalaşdırmaq, fəal bədii özfəaliyyət iştirakçıları, musiqi-estetik biliklərin təbliğatçıları tərbiyə etmək musiqi-estetik tərbiyəsinin əsas istiqamətləridir. Ümumitəhsil müəssisələrdə musiqi tədrisinin əsas məqsədi musiqi bacarıqlarını formalaşdırmaq və inkişaf etdirmək, şagirdlərdə bədii zövq formalaşdırmaq, keyfiyyətli musiqiyə qarşı maraq oyatmaq, yaradıcılıq qabiliyyətlərini üzə çıxartmaqdır.

Dərslik komplekti Musiqi fənni üzrə təhsil proqramı, dərslik və tədris vasitələrinin tərtibinə qoyulan tələblər, tədris materialının planlaşdırılması, təlim üsullarının müəyyənləşdirilməsi və müəllimin hazırlığının həyata keçirilməsi üçün müvafiq təlimatlar əsasında yazılmışdır. Dərslik komplektinin məzmunu şagirdin təhsil nailiyyətlərini aşkara çıxarır və milli şüurun formalaşmasına kömək edir.

Dərslik

IV sinif ibtidai təhsil səviyyəsinin sonuncu ilidir. Bunu nəzərə alaraq IV sinfin tədris materialı daha dərin və geniş təqdim olunmuşdur. Dərsliyə daxil edilmiş müxtəlif məzmunlu mətnlər, musiqi materialı, rəqs elementləri, tapşırıqlar, oyunlar və s. şagirdlərin musiqi sahəsində bilik, bacarıq və vərdislərə yiyələnməsinə kömək edir, onların dünyagörüşünü zənginləşdirir, bədii zövqünü formalaşdırır. Beləliklə, musiqini dinləmə, xorla oxu, sadə musiqi alətlərində çalma, rəqsetmə, ritmik və improvizətmə bacarıqları formalaşır və inkişaf edir.

Dərslərdə mövzular ənənəvi (bax: Musiqi fənni üzrə I–III siniflər üçün dərslik) olaraq 7 bölmədə qruplaşdırılmışdır:

- I – “Xalq musiqisi və professional musiqi”
- II – “Musiqi kollektivləri”
- III – “Musiqi əsərlərinin melodiyaaları”
- IV – “İkisəsli musiqi”,
- V – “Musiqi və incəsənətin başqa növləri”
- VI – “Musiqili şəkillər”
- VII – “Konsert zalında”

Hər bölmədə verilmiş tədris materialları və tapşırıqlar IV sinif üçün Musiqi fənn kurikulumunun standartlarının reallaşmasına xidmət edir. Öyrənilən musiqi əsərlərinin, dərslin mövzusu ilə bağlı digər materialların videoçarxları və səs yazmaları dərslərdə QR kodlarla təqdim olunmuşdur. Onların vasitəsilə şagirdlər həm dərslərdə, həm də evdə müstəqil olaraq həmin materiallarla tanış ola bilərlər.

Bu tədris ilində də şagirdləri musiqi aləminə səyahətə Saz və Ney personajları dəvət edir. Hər dərs Ney personajı dərslin tədqiqat sualını təqdim edir, dərslin refleksiv sualı isə Saz personajı vasitəsi ilə şagirdlərə çatdırılır. Hər bir bölmənin başlanğıcında (əvvəlki siniflərdə olduğu kimi) şagirdlərə tanış olan notların şərti obrazları kiçik xülasə ilə həmin bölmənin məzmunu haqqında qısa məlumat verir. Şagirdlərin yaş xüsusiyyətlərini və obrazlı təfəkkürü-

nü nəzərə alaraq dərslikdə, musiqi ifadə vasitələri də obrazlarla verilmişdir: Melodiya, Ritm, Temp, Lad, Ölçü, Dinamika, Tembr və Registr.

IV sinif Musiqi dərslində müəyyən qədər nəzəri biliklər haqqında sadə məlumatlar və çoxlu sayda praktik tapşırıqlar verilmişdir. Melodiya, ritm, temp, lad, ölçü, dinamika, tembr və registr kimi musiqi ifadə vasitələri, musiqi əsərlərinin xarakteri, məzmunu, Azərbaycan və Avropa musiqi alətləri, musiqi kollektivləri haqqında məlumatlar verilmişdir. Dərslikdə Azərbaycan bəstəkarlarının əsərləri ilə yanaşı, bir necə xarici bəstəkarların əsərləri də verilmişdir.

Tədris materialı şagirdlərin müstəqil təliminə, musiqi biliklərinin artmasına, məntiqi, tənqidi və yaradıcı təfəkkürünün formalaşmasına imkan verir, musiqi haqqında müəyyən fikir bildirməyə kömək edir. Musiqi və incəsənətin digər janrları, musiqinin məzmunu və xarakteri, musiqi ifadə vasitələri, musiqi kollektivləri, ikisəsli musiqi və s. haqqında məlumatlar isə şagirdlərə praktik şəkildə və müxtəlif musiqili oyunların köməyiylə mənimsənilir.

Dərslikdə *mahnının oxunması, musiqi əsərinin dinlənilməsi, obrazın təsvir edilməsi, təqdimatın hazırlanması, zərb musiqi alətlərində çalma, rəqs elementlərinin, dirijorluq hərəkətlərinin və ritmik məşğələlərin yerinə yetirilməsi* kimi fəaliyyət növləri (*praktik tapşırıqlar*) yaş səviyyəsi, dərketmə qabiliyyəti, maraq və ehtiyaclarını nəzərə almaqla şagirdlərin yaradıcı təfəkkürünün inkişafına xidmət edir.

Dərslikdən daha səmərəli istifadə etmək üçün hər fəaliyyət növü fərqli simgələrlə göstərilmişdir:



Oxuma



Rəqsetmə



Dinləmə



Tapşırıq



Özünü yoxlama



Lüğət

Dərslikdəki QR kodlara müraciət edərək mövzu ilə əlaqədar daha çox maraqlı məlumat əldə edə bilərsiniz.



Mövzunun anlaşılması üçün zəruri olan anlayışlar lüğətdə sadə formada təqdim olunmuşdur. Yeni materialın dərk edilib daha yaxşı mənimsənilməsi üçün dərslikdə müxtəlif sxemlərə, cədvəllərə, rəsmlərə, musiqi əsərlərinin ritmik şəkillərinə, rəqs elementlərinin sxemlərinə və s. geniş yer verilmiş, bir neçə tapşırığın yerinə yetirilməsi üçün nümunələr göstərilmişdir. Dərslikdə mahnıların mətni (*sözləri*) yerləşdirilmişdir. Bölmələrin sonunda həmin bölmə üçün nəzərdə tutulmuş standartlar əsasında "Özünü yoxlama" rubrikasında (*bu rubrika da simgə ilə verilmişdir*) müxtəlif məntiqi, tənqidi və yaradıcı təfəkkürün inkişafına xidmət edən tapşırıqlar verilib. Dərslikdə tədris materialının mənimsənilməsini yoxlamaq məqsədilə I yarımda reallaşması nəzərdə tutulan standartların və musiqi materialının əsasında "Musiqili krosvord" (*səh. 42*), II yarımda üçün isə "Musiqili hədiyyə" (*səh. 76*) oyunu verilmişdir. I–IV siniflərdə şagirdlərin öyrəndikləri biliyi və yiyələndikləri bacarıqları refleksiya etmək üçün "Öyrəndiklərimiz" adı altında verilmişdir (*səh. 78–79*).

İbtidai təhsil səviyyəsini bitirən şagirdləri həvəsləndirmək məqsədilə dərsliyə "Saz və Neyin diplomu" yerləşdirilmişdir (*səh. 80*).

Metodik vəsait

Metodik vəsait tövsiyə xarakteri daşıyır. Müəllim qurduğu dərslərdə müvafiq və məqsəduyğun dəyişikliklər edə bilər. Hər bir dərslin məqsədi (*təlim nəticəsi*) həmin dərslə reallaşan standartlara görə müəyyənləşdirilmişdir. Fəndaxili inteqrasiyanı təmin edərək hər dərslə musiqi fənn kurikulumunun məzmun xətləri əlaqəli göstərilmişdir. Fənlərarası inteqrasiya Azərbaycan dili, Riyaziyyat, Həyat bilgisi, Təsvisi incəsənət, Fiziki tərbiyə fənləri ilə yaradılmışdır. Bu inteqrasiya şagirdlərdə eyni bacarıqların daha yaxşı formalaşmasına xidmət edəcəkdir.

Tədris materialının planlaşdırılmasında təlimin şüurluluq, fəallıq və müstəqillik prinsipi, sistemlilik və ardıcılıq, sadədən mürəkkəbə, əyanilik və digər prinsipləri gözlənilmişdir, şagirdlərin yaş xüsusiyyətləri və anlama səviyyəsi nəzərə alınmışdır. Müəllim üçün metodik vəsaitdə 7 bölmə üzrə mövzuların icmalları təqdim edilmişdir. Hər bölmənin əvvəlində onun məzmununa görə kiçik həcmli mətn verilmişdir.

Musiqi fənni üzrə təlim-tədris prosesinin səmərəli təşkili üçün müasir təlimin bütün formaları təqdim olunur: fərdi, cütlərlə, kiçik qruplarla, böyük qruplarla və kollektivlə iş. Bu isə hər bir şagirdin öyrənmə prosesinin intensivliyinə və əməkdaşlıq vərdişlərinin formalaşmasına şərait yaradır. Təlimin qarşıya qoyduğu vəzifələrin həyata keçirilməsi təlim-tərbiyə prosesinə təsir edən amillərdən və şərtlərdən, o cümlədən öyrədici mühitdən əhəmiyyətli dərəcədə asılıdır. Müəllim öyrədici mühiti (*şərti bölüm: əşyavi, informasiya və sosial-psixoloji mühit*) təşkil etmək üçün şagirdin fərdi xüsusiyyətlərini nəzərə almalı, şəxsiyyətin inkişafına optimal şərait yaratmalıdır. Musiqi dərslərində öyrədici mühiti yaratmaq üçün müəllim keçdiyi musiqi əsərlərinin bəstəkarlarının portretlərini, mövzuya aid təqdimatlar, şəkil, sxem, cədvəl, illüstrasiya və plakatlar, sadə zərb musiqi alətləri, tapmacalar, şeir, mahnıda verilmiş obrazlara aid əşya və maskalar, rəqslərə aid atributlar, cizgi və kino filmlərinin, musiqi əsərlərinin videoçarxları və səsyazmaları və s. istifadə edə bilər.

Bütün dərslər əvvəlki tədris illərində olduğu kimi, 3 mərhələli strukturda verilib:

I. "Motivasiya"

II. "Fəaliyyət"

III. "Ümumiləşdirmə və refleksiya"

Metodik vəsaitdə hər dərslin I mərhələsi ("*Motivasiya*") şagirdləri fəaliyyətə sövq edən müxtəlif üsullarla verilmişdir: videoçarx və səsyazmalar (*musiqi əsərlərindən, musiqili tamaşa, opera, kino və cizgi filmlərindən parçalar QR kodlarla verilmişdir*), müxtəlif məzmunlu və janrda şəkillər, lövhədə yazı və epigraflar, şeir və suallar, afişa və s. Bu cür üsullarla müəllim problemləli vəziyyəti yaradır və motivasiya mərhələsini tədqiqat sualı ilə bitirir.

II mərhələdə ("*Fəaliyyət*") təlim məqsədlərinə nail olmaq üçün dərslə ediləcək fəaliyyət növləri (*mahnioxuma, rəqsetmə, ritmtutma, dirijorluq, musiqi alətlərində çalma, dinləmə, təqdimat hazırlama, rəsmçəkəmə, müstəqil iş, müzakirə, qiymətləndirmə oyun və müxtəlif tapşırıqların yerinə yetirilməsi, cədvəl, kartlar, sxem üzərində və dərsləklə iş*) əks olunmuşdur. Fəaliyyət mərhələsində dərsləklə işə və yerinə yetirilən tapşırıqlardan sonra müzakirələrə yer verilir.

III mərhələdə ("*Ümumiləşdirmə və refleksiya*") qapalı və açıq sualların vasitəsi ilə dərslə boyu icra olunan fəaliyyət ümumiləşdirilir, refleksiya keçirilir.

IV sinifdə şagirdlər Ü.Hacıbəyli, S.Hacıbəyov, Q.Qarayev, F.Əmirov, S.Rüstəmov, Ə.Abbasov, H.Nəcəfova, A.Sultanova, T.Quliyev, O.Zülfüqarov, R.Mustafayev, P.Bülbüloğlu, R.Şəfəq, C.Zülfüqarov, C.Abbasov və başqa Azərbaycan bəstəkarlarının əsərlərini öyrənirlər. Bununla yanaşı şagirdlər xarici musiqi əsərləri ilə də (*V.A.Motsart, L.Bethoven, İ.Brams, M.Qlinka, D.Maykapar və s.*) tanış olurlar. Bu tədris ilində də xalq musiqisi (*mahnı və rəqslər*) repertuara daxil edilmişdir. Əvvəlki siniflərdən tanış olan "Qaytağı" və "Yallı" Azərbaycan xalq rəqsləri IV sinfin musiqi repertuarına daxil edilmişdir.

Metodik vəsaitdə musiqi nümunələrinin not mətni verilmişdir (səh. 60-80). Müəllim bu materialdan da resurs kimi istifadə edə bilər.



Mahnı oxumaq. Mahnını oxumazdan əvvəl mütləq vokal məşqi (qısa vokal tapşırığı) keçirmək lazımdır. Bu zaman fizioloji hazırlıq aparılır, mahnının ifasından öncə səs aparatı "isindirilir", nəfəs, artikulyasiya, tələffüz, intonasiya və digər vokal vərdişlər formalaşdırılır. Vokal məşqlər taraz səsə, sakit (qışqırmadan) oxunmalıdır. Müəllim vokal tapşırıqları seçərkən onların melodik və ritmik cəhətdən sadə, yaddaqalan olmasına diqqət yetirməlidir. Metodik vəsaitdə nümunə üçün bir neçə vokal məşqləri verilmişdir. I vokal məşqini "mi me ma mo mu" hecaları ilə, II və III vokal məşqlərini "a" hərfi ilə, IV və V vokal məşqlərini "m" hərfi ilə (bağlı ağızla), VI vokal məşqini isə notların adları ilə (*do, re, mi, fa, sol, la, si* ardıcılığı ilə) oxumaq lazımdır. Vokal məşqləri zamanı əldə olunan bacarıqlar mahnıların düzgün ifasına kömək edir. Bax MMV III sinif QR

Mahnının düzgün və təmiz oxunması üçün müəllim ilk dərstdən mütəmadi olaraq şagirdlərin diqqətini "Mahnının ifa qaydaları"na (dərslük, səh. 6) yönəltməlidir. Musiqi dərslərində mahnıların müxtəlif tərkibli vokal ansambllarda və xorda ifasına daha çox yer verilir. Şagirdlərin vokal ansambllarda oxu bacarıqlarını formalaşdırmaq üçün dərsliyə "Ansaml" oyunu daxil edilmişdir. IV sinifdə "Mahnının ifa qaydaları"na "Xorla ifa qaydaları"da (dərslük, səh. 6) əlavə edilmişdir: "İfa zamanı müəllimin göstərişlərinə diqqət yetirin", "Mahnını eyni anda oxumağa başlayın və birgə bitirin", "İfa zamanı başqalarından geri qalmayın və tələsməyin".

Xorla oxuma şagirdlərdə diqqəti, müşahidə qabiliyyətini, intizamı tərbiyə edir və onları yaradıcı kollektivdə birləşdirir. İfa zamanı şagirdlərin xorda oxu vərdişlərinə yiyələnməsi, səslərinin qorunması bacarıqlarının formalaşması üçün müəllim məqsədyönlü, sistemli və daimi iş aparır.

Musiqi fənn kurikulumunun tələblərinə uyğun olaraq, IV sinifdə şagirdlər mahnını *ikisəslilik* bacarığını inkişaf etdirirlər. İkisəslilik oxu vərdişlərinin formalaşması çoxsəslilik oxumağa mühüm keçid mərhələsidir. Bu səbəbdən IV sinifdə ikisəsliliyin müxtəlif növlərinə diqqət yetirilib: *musiqidə əks-səda, ritmik ikisəslilik, kanon və səsalti sədalar*. Şagirdlərin bu bacarığa yiyələnməsi üçün müəllim sxemlərdən istifadə edir.

Xorla iş prosesini müəyyən ardıcılıqla təşkil etmək lazımdır. Ən əvvəl xorda oxuyan hər bir şagird başa düşməlidir ki, ikisəslilik iki səsin eyni zamanda səslənməsidir. Unison üzərində iş ikisəslilik oxumağa hazırlıq mərhələsi kimi baxılmalıdır. Xorda təmiz intonasiyalı unison səslənmə alınana qədər şagirdlərlə sistemlik olaraq vokal məşqlər keçmək lazımdır.

Mahnıların ifası zamanı şagirdlər $\frac{2}{4}$, $\frac{3}{4}$ və $\frac{4}{4}$ musiqi ölçüsünün dirijorluq hərəkətləri yerinə yetirirlər. Şagirdlərin bu bacarığını inkişaf etdirmək üçün dərslərdə verilmiş sxem və şəkillərlə yanaşı, müəllimin əyani dirijorluğu da vacib şərtədir.

Musiqi əsərini dinləmək. Musiqi repertuarına asan mənimsənilən və şagirdlərin yaş səviyyəsinə uyğun təntənəli, şən, qəhrəmani, həzin, oynaq xarakterli musiqi nümunələri daxil edilmişdir. Müəllim ilk dərstdən mütəmadi olaraq şagirdlərin diqqətini "Musiqi dinləmə qaydaları"na (dərslük, səh. 6) yönəltməlidir. Musiqi əsərləri tam şəkildə və ya hissə-hissə (*stop-kadr üsulu ilə*) səsləndirilməlidir. Dərsin məqsədlərinə uyğun olaraq şagirdlərə bu musiqi nümunələrinin melodik xüsusiyyətləri, ritm, temp, lad, ölçü, dinamik çalarlar, tembr, registr, janr, məzmun və quruluşu (forması), müşayiətdə musiqi alətlərinin səslənməsi haqqında qısa məlumat verilməlidir. Musiqi nümunələri dinləndikdən sonra müzakirələrdə şagirdlərin iştirakı təmin edilməlidir.

Musiqili-ritmik hərəkətlər (ritmika). Musiqili-ritmik fəaliyyət uşağın əqli, fiziki, mənəvi, estetik keyfiyyətlərinin tərbiyəsinə yönəldilmişdir. Musiqili-ritmik hərəkətlər musiqi qabiliyyətinin inkişafına kömək edir. Onlar, həmçinin musiqiyə emosional münasibətin, ritmik hissiyyətin inkişafına da təsir edirlər. Musiqi dərslərində uşaqlar musiqi sədaları altında ritmik hərəkətlər edirlər və bununla bir sıra bacarıqlara yiyələnirlər.

Ritmika uşaqların əhvali-ruhiyyəsinə, həmçinin orqanizmin ümumi vəziyyətinə müsbət təsir göstərir. Musiqili-ritmik fəaliyyətdə uşaq şəxsiyyətinin müsbət keyfiyyətləri inkişaf edir, onda musiqi-estetik hisslər yaranır, dünyagörüşü artır. Musiqili-ritmik hərəkətlərin icrası zamanı musiqiyə sevgi aşılır, uşağın musiqi zövqü formalaşır. Həmçinin ritmika vasitəsilə hiperaktiv və xüsusi qayğıya ehtiyacı olan uşaqlar da özünü "rahat" hiss etməyi, sərbəst hərəkət etməyi öyrənirlər.

Musiqili-ritmik hərəkətlər şagirdlərin ifa fəaliyyətinin bir növüdür. Musiqili-ritmik hərəkətlərə rəqslər və zərb musiqi alətlərində çalmaq, əl və ayaq hərəkətlərinin yerinə yetirilməsi və s. aiddir. Bu fəaliyyət musiqili və süjetli oyunlara da daxil edilir. Musiqili-ritmik hərəkətlər şən, ritmik musiqi ilə müşayiət olunur. Bu da musiqi materialının daha yaxşı mənimsənilməsinə imkan verir.

Rəqsləri ifa etmək. IV sinfin proqramına, əvvəlki siniflərdə olduğu kimi, bəzi rəqslərin təkrar ifası və yeni rəqslərin öyrənilməsi (*Azərbaycan xalq rəqslərinin bəzi elementləri*) daxil edilmişdir. Rəqslər müəyyən ardıcılıqla öyrədilir. Ən əvvəl rəqsin musiqisi dinlənilməli və xarakteri müzakirə olunmalıdır. Sonra dərslikdə verilən şəkil və sxemlərdəki rəqs elementləri ilə həmin xarakterin uyğunluğu müəyyənləşdirilir. Şagirdlərə rəqs elementlərini (hərəkətlərini) öyrədərkən rəqslərin ifa tərzini çatdırmaq lazımdır. Dərslikdə rəqs elementləri şəkil və sxemlərdə verilmişdir. Bu elementlər I – III siniflərdən şagirdlərə tanış olan elementlərdir. Rəqsin ifası üçün şagirdlərə onun məzmununa uyğun rəqs atributlarının paylanması məqsədyönlüdür.

Musiqi alətlərində çalmaq. IV sinfin proqramında bu fəaliyyət sadə zərb musiqi alətləri vasitəsilə yerinə yetirilir. Dərslikdə müvafiq cədvəllər, ritmik şəkillər, sxemlər təqdim olunmuşdur. Musiqi alətində (*nağara, dəf, şaxşax, zəng, metallofon və baraban*) çalmazdan əvvəl, onun quruluşu, həmin alətdə ifa zamanı oturuş qaydası, əllərin alət üzərində düzgün qoyulması yada salınır. Bu tədris ilində şagirdlər müxtəlif tərkibli instrumental ansamblarla da tanış olur, bu kollektivlərin tərkibində olan musiqi alətləri, onların tembri, registri və çalmaq qaydalarına aid tapşırıqlar yerinə yetirirlər. Dərslikdə təqdim olunmuş "Musiqili alətlər" oyununda musiqi alətində ifa təqlidmə üsulu ilə yerinə yetirilir.

Təlimi diferensiallaşdırmaq. Təlimin diferensiallaşdırılmasını aşağıdakı üsullarla həyata keçirmək olar:

- yaradıcılıq səviyyəsinə görə (*yaradıcı olmayan tapşırıqlara aiddir: faktoloji sualların cavablandırılması, müəllimin ifasının təkrar olunması və s. Yaradıcı tapşırıqlar isə qeyri-tənzim nəticialəri ehtiva edir: təxəyyülə əsaslanan şəkil çəkmək, rollu oyunda iştirak, sadə musiqi alətlərində çalmaq, rəqs etmək və s.*);
- çətinlik səviyyəsinə görə;
- həcmə görə (*mövzuya uyğun əlavə tapşırıqlar təklif oluna bilər*);
- müstəqillik səviyyəsinə görə (*bütün uşaqlar eyni tapşırığı yerinə yetirir – bəziləri müstəqil şəkildə, digərləri isə müəllimin köməyi və nəzarəti altında*);
- öyrənmə fəaliyyətinin xarakterinə görə;
- şagirdlərə göstərilən köməyin xarakterinə görə (*bütün uşaqlar eyni vaxtda işə başlayır və köməyə ehtiyacı olan şagirdlərə bu şəkildə dəstək göstərilir: köməkçi kartlar, daha asan, lakin oxşar tapşırıqların verilməsi, lövhədə qeydlər və s.*).

Təhsildə xüsusi qayğıya ehtiyacı olan şagirdlərin öyrənmə aktivliyi və bacarıqları fərqlidir. "Ansaml", "Interval tapın", "Zarafatyana kanon", "Musiqili ekran", "Musiqili alətlər", "Musiqili bağlama", "Repetisiya", "Musiqili krosvord" və "Musiqili hədiyyə" musiqili-didaktik, mahnı və rəqs-oyunlar vasitəsilə təhsildə xüsusi qayğıya ehtiyacı olan şagirdlərin də musiqi bilik, bacarıq və vərdisləri formalaşır. Həmin oyunların qaydaları metodik vəsaitdə verilmiş dərslərin gündəlik planlaşdırılmasında və dərslikdə də göstərilmişdir.

Müəllim dərsin mövzusu ilə bağlı əvvəlki siniflərdə tətbiq olunan musiqili-didaktik oyunları təkrar istifadə edə bilər.

Oyunlar. Uşaqlar hər hansı fəaliyyətə, xüsusilə oyuna asanlıqla cəlb olunurlar. Oyun onlar üçün tədris, əmək, ciddi tərbiyəedici formadır. Buna görə də, müəyyən təhsil problemlərini həll etmək üçün uşaqların istəklərindən və ehtiyaclarından istifadə edərək onları oyunlara cəlb etmək məsləhətdir.

Didaktik (öyrədici) oyunlar şərti olaraq 3 növə ayrılır: oyuncaqla (müxtəlif əşya) oynanılan oyunlar, şifahi və ya sözlü (tapmaca) oyunlar, loto (cütşəkilli kart) oyunları. Dərs zamanı didaktik oyunlardan istifadə uşaqlarda yaddaş, diqqət və təfəkkürün inkişafına kömək edir. IV sinifdə Musiqi dərslərində *şəkil üzərində iş*, *"Musiqili krosvord*, *"Musiqili hədiyyə"* kimi stolüstü oyunlar keçirilir.

Musiqi dərslərində süjetli və süjetsiz elementar mütəhərrik oyunlardan və əl-ələ tutub dairədə hərəkətlər edib oynanılan, mahnılarla müşayiət olunan oyunlardan istifadə etmək olar. Mütəhərrik oyunlar cəldliyi, çevikliyi, sürəti inkişaf etdirir, fiziki cəhətdən təkmilləşməyə zəmin yaradır (xüsusən oyun yarış formasında keçiriləndə).

Oyunlardan istifadə şagirdlərin intizamı olmasına çox kömək edir. Hər bir oyunda müəyyən qaydalara riayət olunmalıdır. Oyun zamanı uşaqlar yoldaşlarının istəkləri və maraqlarını nəzərə almağı, təmkinli, daha məsuliyyətli olmağı öyrənirlər. Oyunlar özünə nəzarət və özünü qiymətləndirmə bacarıqlarını formalaşdırır. Məsələn, "Repetisiya" oyununda şagirdlər sinif yoldaşlarının çıxışını *xarakterinə uyğun p və f ilə ifa, temp və ritminə uyğun müşayiət* meyarlarına görə qiymətləndirirlər.

Oyun həm də uşağın psixoloji vəziyyətini müəyyən etmək və şəxsiyyət kimi inkişafının diaqnostikasını aparmaq üçün bir vasitə, həm də onun inkişafındakı ləngiməni və qüsurları aradan qaldırmaq üçün əla metoddur (*məs., zəif düşünən, utancaq, nitqi zəif inkişaf edən, işi səliqəsiz yerinə yetirən, tənbal və s. şagirdlər*).

Qiymətləndirmə. Məktəbdaxili qiymətləndirmə təhsilin keyfiyyətini yüksəltmək məqsədi daşıyır. Şagirdlərin ilkin bilik və bacarıq səviyyəsini müəyyənləşdirmək üçün **diaqnostik qiymətləndirmə**dən istifadə edilir. Müsahibə, söhbət, müşahidə, tapşırıqlar və valideynlərlə əməkdaşlıq üsulları ilə şagirdlərin maraq dairəsi, dünyagörüşü, musiqi qabiliyyətləri haqqında məlumat əldə edilir. Bu da, öz növbəsində, təlim məqsədləri və strategiyalarında çevik dəyişikliklər aparılmasına imkan yaradır.

Hər bir dərstdə təlim nəticələrinin reallaşması səviyyəsini **formativ qiymətləndirmə** vasitəsilə müəyyən etmək olar. Formativ qiymətləndirmə yalnız şagird nailiyyətlərinin dinamikasını ölçən üsul deyil. O bu nailiyyətlərin əsas səbəblərindən biridir. Çünki dərstdə həyata keçirilən formativ qiymətləndirmə zamanı şagird əks-əlaqə nəticəsində öz təlim fəaliyyətinin zəif və güclü tərəflərini öyrənərək onları qiymətləndirir, təlim prosesinin qarşısına yeni məqsədlər qoyur və inkişaf edir.

Formativ qiymətləndirmənin mexanizmləri bunlardır:

- ✓ şagirdin qiymətləndirmə meyarlarını əvvəlcədən bilməsi və öz fəaliyyətində ona yönəlməsi;
- ✓ hər bir şagirdlə əks-əlaqənin yaradılması;
- ✓ şagirdin inkişafa istiqamətləndirilməsi;
- ✓ refleksiya və özünü qiymətləndirmə fəaliyyətlərinin həyata keçirilməsi.

Musiqi dərslərində, başqa dərslərdə olduğu kimi, müəllim şagird nailiyyətinin inkişafını izləməklə təlim strategiyasını qurur. Formativ qiymətləndirmə şagirdi pozitiv ruha kökləməli, daha yaxşı nailiyyətlər əldə etməyə həvəsləndirməlidir. Qiymətləndirmənin bu növünü müxtəlif yollarla keçirmək olar: müşahidə, sorğu, müqayisə və s.

Musiqi dərslərində formativ qiymətləndirməni aşağıdakı meyarlara görə aparmaq olar:

dinləmə və əsərin təhlili, təqdimatların hazırlanması və nümayişi, xor-vokal fəaliyyəti, səliss intonasiya, musiqi alətlərində çalma, mahnı oxu qaydalarına riayət, ritmik hərəkətlərin və rəqs elementlərinin icrası, müxtəlif musiqi fəaliyyətləri zamanı öyrənmə fəallığı, musiqili oyunlarda iştirak, yaradıcı tapşırıqların yerinə yetirilməsi.

Məsələn, formativ qiymətləndirməni "Notları topla" üsulu ilə də aparmaq olar.

Qiymətləndirmənin bu üsulunu tətbiq etmək üçün müəllim üzərində notlar təsvir olunmuş bir neçə kart hazırlayır. Dərs zamanı şagirdlərin nailiyyətlərini həmin kartları təqdim etməklə qiymətləndirir və toplanan kartların sayına əsaslanıb dərslərin sonrakı mərhələləri üçün müvafiq strategiya müəyyənləşdirir.

Musiqi dərslərində formativ qiymətləndirməni bu üsullarla da aparmaq olar:

Mühüm qeydlər. Müəllim hər şagird üçün qovluq yaradır. Bu qovluq ibtidai sinif müəllimləri üçün daha faydalıdır, çünki növbəti siniflərdə də həmin şagird barədə müşahidələri qeyd etməyə imkan verir.

Müzakirə. Müəllim şagirdlərə açıq sual verməklə müzakirə aparır. Müzakirələrin gedişində yaranan sualların köməyi ilə şagirdlər məsələni daha yaxşı qavrayır, səhv məlumatı kənarlaşdıraraq düzgün nəticəyə gəlirlər.

Çıxış/Giriş vərəqəsi. Çıxış vərəqələri şagirdin dərslərin məzmununu nə dərəcədə başa düşməsinə qiymətləndirmək üçün dərslərin sonunda müəllimin verdiyi suallara yazılı cavablardır. Bunları cavablandırmaq 5 dəqiqədən çox vaxt aparmamalıdır. Müəllim bu yolla hansı şagirdlərin mövzunu başa düşdüyünü, hansı şagirdlərə əlavə yardım tələb olunduğunu, hansı şagirdlərin isə öyrədilmiş məsələ üzərində daha çox işləməli olduğunu çevik şəkildə müəyyən edə bilər. Çıxış vərəqələrindəki cavabları təhlil etməklə müəllim şagirdlərin ehtiyaclarını növbəti dərslərdə qarşılamaq üçün strategiyasını müəyyənləşdirir.

Giriş vərəqələri tam olaraq çıxış vərəqələri kimidir, lakin onlar dərslərdən öncə və ya dərslərin əvvəlində doldurulur. Şagirdlərə əvvəlki dərslərdə verilən ev tapşırığını necə başa düşdüyünü izah etmək və ya onun barəsində rəy bildirmək tapşırılır.

Özünüqiymətləndirmə şagirdi öz fəaliyyətini təhlil və müqayisə etməyə, dəyərləndirməyə, nəticə çıxarmağa və daha yaxşı işləməyə sövq edir. Bunun üçün "Repetisiya" oyunundan (dərslik, səh.58), "İşıqfor", "Ovuc və yumruq", "Özünüqiymətləndirmə vərəqi" üsullarından istifadə etmək olar.

1. "İşıqfor". Hər bir şagirdə üç rəngdə (qırmızı, sarı və yaşıl) kart paylanır. Əks-əlaqədə şagirdlər bu kartlardan istifadə edirlər: qırmızı rəng (kömək lazımdır), sarı (əmin deyiləm), yaşıl (öhdəsindən gəlirəm).

2. "Ovuc və yumruq". Hər bir şagird təlimatlandırılır: ovuc – "tapşırığı yerinə yetirdim", üç barmaq – "tapşırığı qismən yerinə yetirdim", yumruq – "tapşırığın öhdəsindən gələ bilmirəm" deməkdir.

3. Özünüqiymətləndirmə vərəqi. Hər bir şagirdə *özünüqiymətləndirmə vərəqi* paylanır. Vərəqin yuxarısında şagird öz adını və soyadını yazır. Vərəqin ortasında *mən* sözü, *onun* ətrafında isə *mahnını ifadəli oxudum, sualı mövzuya uyğun verdim, tapşırıqları yerinə yetirdim, dərs mənə maraqlı idi, mövzunu tam başa düşmədim, yeni bilik aldım* ifadələri yazılır. Şagirdlər vərəqdə mən və dərslərdəki fəaliyyətlərinə uyğun ifadələrin arasında oxları çəkirlər.

Bundan əlavə, hər bölmənin sonunda verilmiş "Özünü yoxlayın" rubrikasında, "Musiqili krosvord" oyununda (IV bölmədən sonra) və "Musiqili hədiyyə" oyununda (VII bölmədən sonra) məntiqi, tənqidi və yaradıcı təfəkkürün inkişafına xidmət edən suallara cavab verməklə şagirdlər özünüqiymətləndirməni apara bilərlər.

Dərslərdə hər dərslərin sonunda verilən refleksiv sual (*Səz personajının təqdim etdiyi sual*) həm formativ, həm də özünüqiymətləndirməyə aid edilir.

Kiçik summativ qiymətləndirmə hər yarımildə 3 dəfədən az, 6 dəfədən çox olmamaqla

keçirilməlidir. Kiçik summativ qiymətləndirmələrin aparılacağı tarix haqqında məlumat tədris ilinin birinci həftəsi ərzində müəllim tərəfindən sinifdə təhsilənlərə elan olunur. Summativ qiymətləndirmə Musiqi fənni üzrə təhsil proqramında (kurikulumda) müəyyənləşdirilmiş məzmun standartlarının mənimsənilməsi ilə bağlı təhsilənlərin əldə etdiyi nailiyyətlərin müəyyən olunması məqsədilə aparılır və musiqi fənnini tədris edən müəllim tərəfindən hazırlanır. Nümunə kimi metodik vəsaitdə I bölməyə aid kiçik summativ qiymətləndirmənin tapşırıqları verilmişdir (səh. 9).

IV sinifdə məktəbdaxili qiymətləndirmənin böyük summativ növü tədris ilinin I və II yarımilinin sonunda aparılır. "Musiqili krosvord" və "Musiqili hədiyyə" oyunlarının tapşırıqlarını böyük summativ qiymətləndirməyə hazırlıq kimi də istifadə etmək olar.

Validəylərlə iş. Şagirdlərin öyrənməsi ilə bağlı məlumatlanmaqda maraqlı olan tərəflərdən biri də valideylərdir. Övladlarının təlimdə irəliləməsi və geriləməsi haqqında məlumatların daimi olaraq onlara çatdırılması qanunvericilikdə də nəzərdə tutulmuşdur. Həmin məlumatlar e-mail vasitəsilə və ya telefonda mesaj yazmaqla valideynə çatdırıla bilər. Təqdim olunan məlumatlar şagirdin öyrənməsinin həqiqi vəziyyətini əks etdirməli, onu ruhdan salmamalı və yaranan problemin həllində valideynin hansı köməyi edə biləcəyini müəyyənləşdirməlidir. Valideylərlə işin bir növü onların sinif konsertlərinə dəvət edilməsidir. Tədris ilinin hər iki yarımilində hesabat xarakterli sinif konsertinin təşkilində valideynlərin yaxından iştirak etməsi övladlarının ümumi musiqi tərbiyəsinə böyük dəstəkdir. Həmçinin konsertdə iştirak edərək valideynlər övladlarının tədris prosesindəki nailiyyətləri haqqında məlumatlanırlar. Konsertin təşkilində valideynlərin rəy və təkliflərinin nəzərə alınması vacibdir. Bunun üçün müvafiq sorğu vərəqlərindən istifadə etmək olar.

Validəylərlə iş prosesində mövzuya uyğun məsləhət saatları da keçirmək olar. Məsləhət saatları qrup və fərdi, planlı və plansız olur. Məsləhət saatları üçün aşağıdakı mövzuları nümunə kimi təqdim edirik:

- ✓ "Evdə musiqi bacarıqlarını necə inkişaf etdirmək olar?";
- ✓ "Validəyn və uşaqların rəqslərin quruluşunda iştirakı";
- ✓ "İbtidai pillədə uşağın musiqi tərbiyəsi".

QEYD:

1. Metodik vəsaitdə *Tədris proqramının illik planlaşdırma cədvəlində* verilən ixtisarlardan izahı: **x.r.** – xalq rəqsi, **x.m.** – xalq mahnısı, **A.x.r.** – Azərbaycan xalq rəqsi, **A.x.m.** – Azərbaycan xalq mahnısı deməkdir.
2. Metodik vəsaitdə *Dərslərin gündəlik planlaşdırılmasında* tapşırıq ixtisarla **T** hərfi, tədqiqat sualı isə **T.s.** hərfləri ilə göstərilmişdir.

MƏZMUN STANDARTLARI

IV SİNİF

IV sinfin sonunda şagird:

- xalq musiqisi və professional musiqi haqqında təsəvvürə malik olduğunu nümayiş etdirir;
- musiqi alətləri və musiqi kollektivləri haqqında biliklərə malik olduğunu nümayiş etdirir;
- dinlədiyi musiqi əsərlərini emosional cəhətdən dəyərləndirdiyini nümayiş etdirir;
- xor tərkibində ifa bacarıqları nümayiş etdirir;
- sadə uşaq musiqi alətlərində ifa bacarıqları nümayiş etdirir;
- mahnı ifaçılığı qaydalarını mənimsədiyini nümayiş etdirir və sadə melodiyların yaradılmasında iştirak edir.

Məzmun xətləri üzrə əsas və alt standartlar.

1. Musiqi aləmi

Şagird:

- 1.1. Xalq musiqisi və professional musiqi haqqında təsəvvürə malik olduğunu nümayiş etdirir.
 - 1.1.1. Professional və xalq musiqisi nümunələrini fərqləndirir.
 - 1.1.2. Bəstəkar və xalq melodiylarında tanıdığı intervalları müəyyən edir.
 - 1.1.3. Azərbaycan və digər xalqların musiqi nümunələri arasında oxşar cəhətləri müəyyən-ləşdirir (Yallı-Yalla, Qaytağı-Ləzginka).
- 1.2. Musiqi alətləri və musiqi kollektivləri haqqında biliklərə malik olduğunu nümayiş etdirir.
 - 1.2.1. Musiqi alətlərini və musiqi kollektivlərini (xor, rəqs, trio, ansambl) sadalayır.
 - 1.2.2. Milli və Avropa musiqi kollektivlərini fərqləndirir.
 - 1.2.3. Musiqi alətləri və musiqi kollektivləri haqqında təqdimatlar edir.

2. Emosional dəyərləndirmə

Şagird:

- 2.1. Dinlədiyi musiqi əsərlərini emosional cəhətdən dəyərləndirə bildiyini nümayiş etdirir.
 - 2.1.1. Mahnının melodiyası ilə mətnin uyğunluğunu aydınlaşdırır.
 - 2.1.2. Musiqi əsərlərinin emosional məzmununa və xarakterinə uyğun bədii və təsviri sənət nümunələrini müəyyən edir.

3. Musiqi fəaliyyəti

Şagird:

- 3.1. Xor tərkibində ifa bacarıqlarını nümayiş etdirir.
 - 3.1.1. "Mahnı-marş", "Mahnı-rəqs" tipli musiqi nümunələrinin 2 səsli ifasında iştirak edir.
 - 3.1.2. Xor daxilində kollektiv ifa qaydalarını mənimsədiyini nümayiş etdirir.
- 3.2. Sadə uşaq musiqi alətlərində ifa bacarıqlarını nümayiş etdirir.
 - 3.2.1. 2 və 3 hissəli və rondo quruluşlu mahnıları temp, ritm dəyişikliyinə uyğun müşayiət edir.
 - 3.2.2. Mahnılardan bir parçanı ***p*** və ***f*** nüansları ilə ardıcıl olaraq ifa edir (oxuyur).
- 3.3. Mahnı ifaçılığı qaydalarını mənimsədiyini nümayiş etdirir və sadə melodiyların yaradılmasında iştirak edir.
 - 3.3.1. Ladlarına (major və minor) uyğun olaraq mahnıları 2 səsli ifa edir.
 - 3.3.2. Verilən melodik parçanı müxtəlif xarakterdə ifa edir.
 - 3.3.3. Verilmiş musiqi parçalarından 2/4, 3/4, 4/4 ölçüləri müəyyən edir.

MƏZMUN STANDARTLARI VƏ FƏN

Nö	Bölmə	Mövzunun №-si və adı	1.1.	1.2.	2.1.
1	I. Xalq musiqisi və professional musiqi	1. "Vətənimin seyrinə çağırıram elləri"	1.1.1.		
2		2. Bəstəkarların əsərlərində xalq musiqisi	1.1.1.		
3		3. Musiqili körpülər	1.1.1.		
4		Kiçik summativ qiymətləndirmə	1.1.1., 3.1.2., 3.2.1., 3.3.2.		
5	II. Musiqi kollektivləri	4. Instrumental ansambllar		1.2.1	
6		5. Rəqs ansamblları		1.2.1	
7		6. Vokal kollektivləri		1.2.1	
8		Kiçik summativ qiymətləndirmə	1.2.1., 3.1.1., 3.1.2.		
9	III. Musiqi əsərlərinin melodiaları	7. Mahnının melodiyası və mətni			2.1.1.
10		8. Melodiyada intervallar	1.1.2.		
11		9. Musiqi ifadə vasitələri	1.1.3.		2.1.1.
12		Kiçik summativ qiymətləndirmə			
13	IV. İkisəsli musiqi	10. Musiqidə əks-səda	1.1.2.		
14		11. Ritmik ikisəslilik			
15		12. Kanon			
16		13. Səsaltı sədalar			
17		Kiçik summativ qiymətləndirmə	1.1.2., 3.1.1., 3.2.1., 3.2.2., 3.3.1.		
18		Böyük summativ qiymətləndirmə	1.1.1., 1.1.2., 1.1.3., 1.2.1., 2.1.1., 3.1.1.,		
19	V. Musiqi və incəsənətin başqa növləri	14. Musiqi və ədəbiyyat			2.1.2.
20		15. Musiqili ekran			2.1.2.
21		16. Musiqili tamaşa		1.2.2	2.1.2.
22		17. Daşları canlandıran sənət və musiqi		1.2.3.	2.1.2.
23		18. Novruz əyləncələri			2.1.2.
24		Kiçik summativ qiymətləndirmə	1.2.2., 1.2.3., 2.1.2., 3.2.1.		
25	VI. Musiqili şəkillər	19. Musiqidə portret			2.1.2.
26		20. Musiqili natürmort			2.1.2.
27		21. Musiqidə təbiət lövhələri		1.2.2.	2.1.2.
28		22. Sərgidə			2.1.2.
29			Kiçik summativ qiymətləndirmə	1.2.2., 2.1.2., 3.1.1., 3.3.3.	
30	VII. Konsert zalında	23. Canım mənim, məmləkətim!"	1.1.3.	1.2.3.	
31		24. Afişa		1.2.1.	
32		25. Konsertə hazırlıq			
33		26. Bayram konserti			
34			Kiçik summativ konserti	1.1.3., 1.2.1., 1.2.3.,	
35		Böyük summativ qiymətləndirmə	1.1.3., 1.2.1., 1.2.2., 1.2.3., 2.1.2.,		

LƏRARASI İNTEQRASIYA CƏDVƏLİ

3.1.	3.2.	3.3.	Azərbay.d.	H.b.	F.t.	T.s.	Riy.
3.1.2.		3.3.2.	2.2.1.		4.1.1.		
3.1.2.			2.2.1.				
3.1.2.	3.2.1.		2.2.1.		4.1.1.		
3.1.2.			2.2.1.				
3.1.1.					2.1.1.		
3.1.2.			2.2.1.				
3.1.2.						3.1.1	
		3.3.1.					4.2.1
		3.3.3.				3.1.1.	4.2.1
1.1.2., 1.1.3., 2.1.1., 3.1.2., 3.3.1., 3.3.3.							
		3.3.1.	1.2.2.				
	3.2.1.		1.2.2.				
3.1.1.	3.2.2.		1.2.2.				
3.1.1.			1.2.2.				
3.1.2., 3.2.1., 3.2.2., 3.3.1., 3.3.2., 3.3.3.							
	3.2.1.		2.1.1.				
				3.2.1.			
				3.2.1.			
	3.2.1.		1.2.1.	3.2.1.			
						3.1.1.	
3.1.1.						3.1.1.	
3.1.1.						3.1.1.	
		3.3.3.				3.1.1.	4.2.1.
		3.3.3.				3.1.1.	4.2.1.
3.1.2.				1.1.1.			
	3.2.1.		2.2.1.				
	3.2.1., 3.2.2.		2.2.1.				
	3.2.2.	3.3.2.	1.2.4.				
3.1.2., 3.2.1., 3.2.2., 3.3.2							
3.1.1., 3.1.2., 3.2.1., 3.2.2., 3.3.2, 3.3.3.							

TƏDRİS PROQRAMININ İLLİK PLANLAŞDIRMA CƏDVƏLİ

Nº	Standart	Bölmə	Mövzu	Saat	Musiqi repertuarı
1	1.1.1. 3.1.2. 3.3.2.	I. Xalq musiqisi və profes- sional musiqi	1. "Vətənimin seyrinə çağırırım elləri"	1	1. Azərbaycan Respublikasının Dövlət Himni. Ü.Hacıbəyli, Ə.Cavad. 2. "Azərbaycana gəlsin". T.Quliyev, S.Rüstəm. 3. "Azərbaycan" A.x.r.
2	1.1.1. 3.1.2.		2. Bəstəkar- ların əsərlərində xalq musiqisi	1	1. "Bağçada gül" A.x.m. 2. "8 uşaq pyesi" məcmuəsindən 6, 7, 8 nömrəli pyeslər. E.Nəzirova.
3	1.1.1. 3.1.2. 3.2.1.		3. Musiqili körpülər	1	1. "Qaraca qız" baletindən "Qaraca qızla Ağcanın rəqsi". Ə Abbasov. 2. "Ruslan və Lyudmila" operasından "Qızların xoru". M.Qlinka. 3. "Qalanın dibində bir quş olaydım". A.x.m.
4	Kiçik summativ qiymətləndirmə				
5	1.2.1. 3.1.2.	II. Musiqi kollektivləri	4. Instrumen- tal ansambllar	1	1. "5 nömrəli macar rəqsi". İ.Brams. 2. "Qoy skripkaları kökləsinlər". Çex x.m.
6	1.2.1. 3.1.1.		5. Rəqs ansamblları	1	1. "Koroğlu" operasından "Cəngi". Ü.Hacıbəyli. 2. "El yallı". A.x.m.
7	1.2.1. 3.1.2.		6.Vokal kollektivləri	1	1. "Zəfər marşı". R.Məmmədov, C.Qurbanov. 2. "Qarabağ". R.Şəfəq, Ə.Quluzadə.
8	Kiçik summativ qiymətləndirmə				
9	2.1.1. 3.1.2.	III. Musiqi əsərlərinin melodiyaları	7. Mahnının melodiyası və mətni	1	1. "Sevil" operasından "Laylay". F.Əmirov. 2. "Fəsillər". C.Abbasov, R.Yusifov.
10	1.1.2. 3.3.1.		8. Melodiya- da intervallar	1	1. "Əməyi sevirik biz!" R.Şəfəq, R.Əhmədzadə.
11	1.1.3. 2.1.1. 3.3.3.		9. Musiqi ifadə va- sitələri	1	1. "Dağlar". S.Rüstəmov, M.Seyidzadə. 2. "Qaytağı". A.x.r. 3. "Ləzgihəngi". Ləzgi x.r.
12	Kiçik summativ qiymətləndirmə				

13	1.1.2. 3.3.1.	IV. İkisəli mu- siqi	10. Musiqidə əks-səda	1	1. "Əks-səda". H.Nəcəfova, X.Əlibəyli. 2. "Dağlarda əks-səda" pyesi. S.Maykəpar.
14	3.2.1.		11. Ritmik ikisəlilik	1	1. "Azərbaycana gəlsin". T.Quliyev, S.Rüstəm.. 2. "Yolka nəğməsi". S.Hacıbəyov, M.Seyidzadə.
15	3.1.1. 3.2.2.		12. Kanon	1	1. "Yolka nəğməsi". S.Hacıbəyov, M.Seyidzadə.
16	3.1.1.		13. Səsaltı sədalar	1	1. "Qəhrəmanlar". R.Mustafayev, T.Mütəllibov. 2. "Yeddi gözəl" baletindən "Hind gözəlinin rəqsi". Q.Qarayev.
17	Kiçik summativ qiymətləndirmə				
18	Böyük summativ qiymətləndirmə				
19	2.1.2. 3.2.1.	V. Musiqi və incəsənətin başqa növləri	14. Musiqi və ədəbiyyat	1	1. "Dilərə". O.Zülfüqarov, T.Mütəllibov. 2. "Hekayə" pyesi. Q.Qarayev.
20	2.1.2.		15. Musiqili ekran	1	1. "Bəxtiyar" kinofilmindən "Dostluq mahnısı" T.Quliyev, Ə.Əlibəyli. 2. "Qala" filmindən bir parça. C.Zülfüqarov.
21	1.2.2. 2.1.2.		16. Musiqili tamaşa	1	1. "Şəngülüm, Şüngülüm, Məngülüm" musiqili tamaşasından bir parça. O.Zülfüqarov, R.Heydər. 2. "Balaca dirijor". A.Sultanova, T.Elçin.
22	1.2.3. 2.1.2. 3.2.1.		17. Daşları canlandıran sənət və musiqi	1	1. "Yaşa, mənim xalqım!" R.Məmmədov, Z.Ağayeva. 2. "Türksayağı rondo". V.A.Motsart.
23	2.1.2.		18. Novruz əyləncələri	1	1. "Xoş gəlmisən, Novruzum!" Sədət Fərziyeva.
24	Kiçik summativ qiymətləndirmə				

25	2.1.2. 3.1.1.	VI. Musiqili şəkillər	19. Musiqidə portret	1	1. "İgid əsgər, möhkəm dayan!" Şahin Musaoğlu. 2. "Patetik sonata"nın I hissəsi. L.Bethoven.
26	2.1.2. 3.1.1.		20. Musiqili natürmort	1	1. "2 nömrəli ekspromt". F. Əmirov. 2. "Qızılgül". H.Nəbioğlu, A.Şaiq.
27	1.2.2. 2.1.2. 3.3.3.		21. Mu- siqidə təbiət lövhələri	1	1. "Şən Azərbaycan". P.Bülbüloğlu, M. Günər. 2. 2 nömrəli konsertdən ("Yay") "Tufan". A.Vivaldi.
28	2.1.2. 3.3.3.		22. Sərgidə	1	1. "İgidlər". A.x.r. 2. "Şəkillər haqqında mahnı". Q.Qladkov-Yugin, A.Kuşnerindir
29	Kiçik summativ qiymətləndirmə				
30	1.1.3. 1.2.3. 3.1.2.	VII. Konsert zalında	23. "Canım mənim, məmləkə- tim!"	1	1. "Yallı". A.x.r. 2. "Deliloy, deliloy dastanı". Türk x.r. 3. "Azərbaycan". H.Abdullayev, İ.Dadaşov.
31	1.2.1. 3.2.1.		24. Afişa	1	1. "Azərbaycan". H.Abdullayev, İ.Dadaşov.
32	3.2.1. 3.2.2.		25. Konsertə hazırlıq	1	Afişaya daxil olunan musiqi əsərləri
33	3.2.2. 3.3.2.		26. Bayram konserti	1	Afişaya daxil olunan musiqi əsərləri
34	Kiçik summativ konserti				
35	Böyük summativ qiymətləndirmə				

DƏRSLƏRİN GÜNDƏLİK PLANLAŞDIRILMASI

I BÖLMƏ

XALQ MUSIQISI VƏ PROFESSIONAL MUSIQİ

Dərslük komplektində təklif olunmuş I bölməsinin vəzifəsi – əvvəlki illərdə mənimsənilən müəyyən bilik, musiqi bacarıqlarının ümumilləşdirilməsi və yeni səviyyəyə qalxmasıdır. I bölmə 3 dərsi əhatə edir. Bu bölmədə şagirdlərin mövzunun daha dərindən mənimsəməsi üçün fənn üzrə dövlət standartlarına uyğun olaraq xalq musiqisi və professional musiqiyə aid olan musiqi nümunələrinə və xorla oxu qaydalarına əsas yer verilir. Bunun üçün dərslük komplektində Xorla oxu qaydaları, mövzulara aid mətnlər və lüğət verilmişdir. Tədris prosesində şagirdlər opera və balet janrları ilə tanış olurlar. Belə ki, şagirdlər xalq musiqisi və professional musiqiyə aid nümunələri müəyyənləşdirir, müqayisə edirlər. Bu bölmədə II və III siniflərdən onlara tanış olan Venn diaqramı, cədvəl və kartlarla iş, ritmik müşayiət və başqa metodlardan istifadə olunur.

“Musiqi incəsənətin bir növüdür. İnsanın təəssüratları, hiss və fikirləri müxtəlif melodiyalarda ifadə edilir. Musiqi aləmi xalq musiqisi və professional musiqiyə bölünür” fikrini bölmənin əvvəlində şagirdlərə Do notu personajı təqdim edir və bununla I bölmədə nədən danışılacağı barədə qısa məlumat verir.

Kiçik summativ qiymətləndirməni keçirmək üçün müəllim I bölmədə reallaşan standartlara əsasən (1.1.1., 3.1.2., 3.2.1., 3.3.2.) qapalı və açıq tapşırıqları hazırlayır.



“VƏTƏNİMİN SEYRİNƏ ÇAĞIRIRAM ELLƏRİ”

Standart: 1.1.1., 3.1.2., 3.3.2.

Məqsəd: 1. Azərbaycan xalq musiqisi və professional musiqinin nümunələrini tanıyır.
2. Xorla oxu qaydalarına riayət etməklə “Azərbaycana gəlsin” mahnısını oxuyur.
3. “Azərbaycan” xalq rəqsini xarakterinə uyğun ifa edir.

İntegrasiya: Azərb.d.: 2.2.1., F.t.: 4.1.1.

İş forması: kollektiv, kiçik qruplarla

İş üsulu: müzakirə, dinləmə, mahnioxuma, rəqsetmə, uyğunlaşdırma, dərslüklə iş

Resurs: “Mahnının ifa qaydaları” və “Musiqi əsərinin dinləmə qaydaları” (dərslük səh. 6), Azərbaycan Respublikasının Dövlət Himninin, “Azərbaycana gəlsin” mahnısının və “Azərbaycan” xalq rəqsinin videoçarxları və ya səsyazmaları, iş vərəqləri

Dərsin gedişi

Motivasiya

Müəllim yay təttilində şagirdlərin dinlədikləri və ifa etdikləri musiqi əsərləri barədə söhbət aparır. "Mahnının ifa qaydaları" (dərslik səh. 6) şagirdlərin yadına salınır.

Müəllim musiqisi Üzeyir Hacıbəylinin, sözləri Əhməd Cavadə məxsus olan Azərbaycan Respublikasının Dövlət Himnini səsləndirir və ya videoçarxı nümayiş etdirir. Şagirdlər himni ayaq üstə ifa edirlər. Sonra müəllim sinfə suallarla müraciət edir:

– Azərbaycan Respublikasının Dövlət Himni nəyi təcəssüm edir? (*Şagirdlərin cavabları dinlənir.*)

T.s.: *Vətən mövzusunun xalq musiqisi və professional musiqidə necə ifadə etmək olar? (Şagirdlərin fərziyyələri dinlənir.)*

Fəaliyyət

Müəllim xalq musiqisi və professional musiqi haqqında ümumi məlumat verir (dərslik səh. 8). Vokal məşqi keçirilir və musiqisi Tofiq Quliyevə, sözləri Süleyman Rüstəmə məxsus olan "Azərbaycana gəlsin" mahnısı öyrədilir.

T1 (kollektiv iş): *Müəllimin göstərişlərinə diqqət edərək "Azərbaycana gəlsin" mahnısını oxuyun.*

Sonra şagirdlərin yerinə yetirdikləri tapşırıq müzakirə olunur.

Müəllim "'Azərbaycan" xalq rəqsi"ni səsləndirir, şagirdlərin diqqətini "Rəqs elementləri" sxeminə yönəldir və həmin elementləri öyrədir.

T2 (kollektiv iş): *"Azərbaycan" xalq rəqsi"ni şən əhval-ruhiyyə ilə ifa edin.*

Sonra "'Azərbaycan" xalq rəqsi" təkrar səsləndirilir. Şagirdlərin yerinə yetirdikləri tapşırıq müzakirə olunur.

Sınıf kiçik qruplara bölünür və hər qrupa üzərində "Xalq musiqisi", "Professional musiqi" sözləri və musiqi nümunələrinin (Azərbaycan Respublikasının Dövlət Himni, "Azərbaycana gəlsin" mahnısı, "Azərbaycan" rəqsi) adları yazılmış iş vərəqi paylanılır (dərslik səh. 9).

T3 (kiçik qruplarla iş): *Verilmiş musiqi nümunələrini müvafiq dairə ilə birləşdirin.*

Qrupların yerinə yetirdikləri tapşırıq müzakirə olunur.

Ümumiləşdirmə və refleksiya

Müəllim şagirdlərə suallar verir və şagirdlər onları cavablandırırlar: *Bugünkü dərsimizin mövzusu nə idi? Hansı musiqi nümunələri ilə tanış oldunuz? Fəaliyyət zamanı nə işlər gördünüz? Dərsdə sizin üçün maraqlı olan nələr idi?*



BƏSTƏKARLARIN ƏSƏRLƏRİNDƏ XALQ MUSIQISI

Standart: 1.1.1., 3.1.2.

Məqsəd: 1. Azərbaycan xalq musiqisi və professional musiqi nümunələrini fərqləndirir.
2. Xorla oxu qaydalarına riayət etməklə "Bağçada gül" mahnısını ifa edir.

İntegrasiya: Azerb.d.: 2.2.1.

İş forması: kollektiv, kiçik qruplarla, fərdi

İş üsulu: müzakirə, dinləmə, mahnioxuma, Venn diaqramı, kartla iş, dərsliklə iş

Resurs: "Mahnının ifa qaydaları" və "Musiqi əsərinin dinləmə qaydaları" (dərslik səh. 6), "8 uşaq pyesi" məcmuəsindən 6, 7, 8 nömrəli pyeslər və "Bağçada gül" mahnısının videoçarxları və ya səsyazmaları, iş vərəqləri, kart, milli və müxtəlif peşələrə aid xüsusi geyimlərin təsviri olan şəkillər

Dərsin gedişi

Motivasiya

Müəllim lövhədən bir neçə milli və müxtəlif peşələrə aid xüsusi geyimlərin təsviri olan şəkilləri asır və sinfə suallarla müraciət edir:

– Şəkillərdəki geyimlər nə ilə fərqlənir? (*Şagirdlərin cavabları dinlənilir.*)

T.s.: *Professional musiqini xalq musiqisindən necə fərqləndirmək olar? (Şagirdlərin fərziyələri dinlənilir.)*

Fəaliyyət

Müəllim Azərbaycan xalq musiqi nümunələrinin qorunub saxlanması haqqında ümumi məlumat verir (dərslik səh. 10). "Mahnının ifa qaydaları"nı (dərslik səh. 6) şagirdlərin yadına salır. Vokal məşqi keçirilir və "Bağçada gül" Azərbaycan xalq mahnısını öyrədilir.

T1 (*kollektiv iş*): "Bağçada gül" mahnısını ifa edərək eyni anda oxumağa başlayın və birgə bitirin.

Sonra şagirdlərin yerinə yetirdikləri tapşırıq müzakirə olunur.

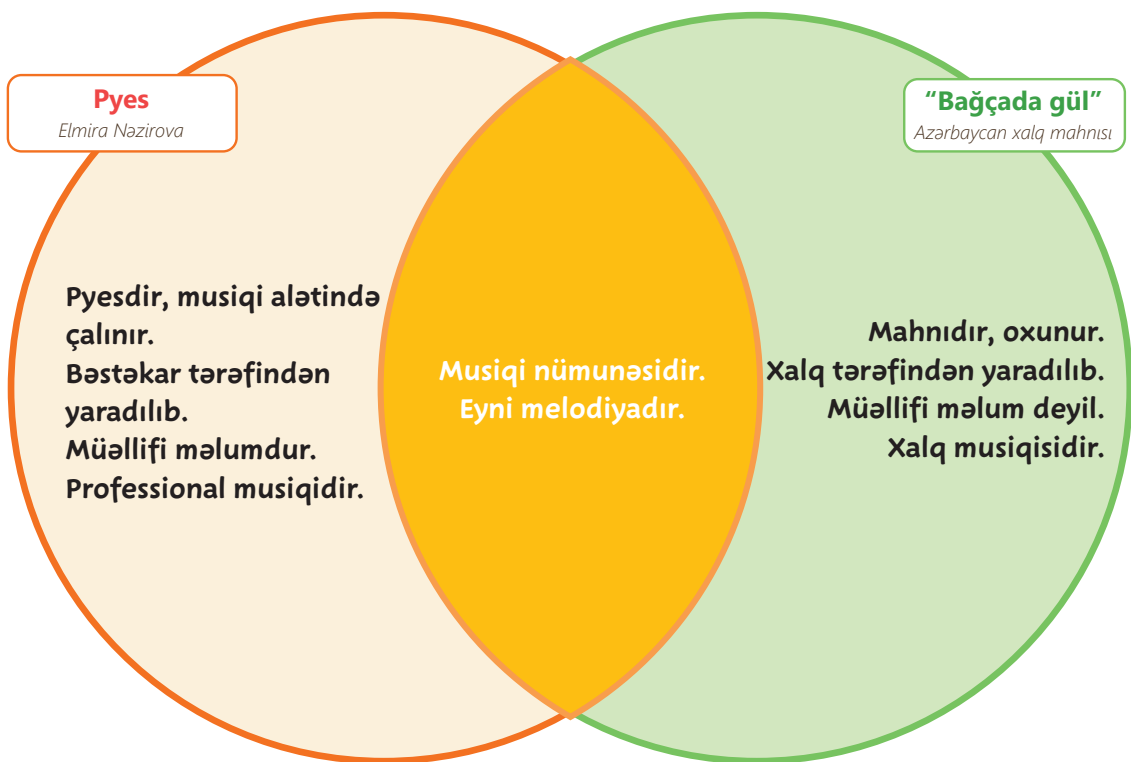
Müəllim şagirdlərin diqqətini dərslikdəki mətnə yönəldir (dərslik səh. 11). Sonra "Musiqi əsərinin dinləmə qaydaları" (dərslik səh. 6) şagirdlərin yadına salınır və musiqisi Elmira Nəzirovaya məxsus olan "8 uşaq pyesi" məcmuəsindən 6, 7, 8 nömrəli pyeslər səsləndirilir. Müəllim şagirdlərə üzərində "Bağçada gül" Azərbaycan xalq mahnısının melodiyasından __ nömrəli pyesdə istifadə olunmuşdur. cümləsi yazılmış kartlar paylayır.

T2 (*fərdi iş*): *Xanada pyesin nömrəsini yazmaqla cümləni tamamlayın.*

Sonra şagirdlərin yerinə yetirdikləri tapşırıq müzakirə olunur.

Sınıf qruplara bölünür və hər qrupa üzərində Venn diaqramı olan iş vərəqi paylanılır.

T3 (*kiçik qruplarla iş*): *Musiqi nümunələrini müqayisə edin.*



Şagirdlərin yerinə yetirdikləri tapşırıq müzakirə olunur.

Ümumiləşdirmə və refleksiya

Müəllim şagirdlərə suallar verir və şagirdlər onları cavablandırırlar: *Bugünkü dərsimizin mövzusu nə idi? Hansı musiqi nümunələri ilə tanış oldunuz? Fəaliyyət zamanı nə işlər gördünüz? Xalq musiqisi ilə professional musiqini fərqləndirmək üçün dərsdə hansı işləri gördünüz?*



MUSIQİLİ KÖRPÜLƏR

Standart: 1.1.1., 3.1.2., 3.2.1.

Məqsəd: 1.Opera və balet musiqisi ilə xalq melodiylarını fərqləndirir.
2. Xorla oxu qaydalarına riayət etməklə "Qalanın dibində bir quş olaydım" mahnısını oxuyur.
3. Dinlədiyi musiqi nümunələrinə ritmik müşayiət edir.

İntegrasiya: Azərb.d.: 2.2.1., F.t.: 4.1.1.

İş forması: kollektiv, kiçik qruplarla, fərdi

İş üsulu: müzakirə, dinləmə, mahnıoxuma, ritmika, cədvəllə iş, dərsliklə iş

Resurs: "Mahnının ifa qaydaları", "Xorla oxu qaydaları" və "Musiqi əsərinin dinləmə qaydaları" (dərslik səh. 6), "8 uşaq pyesi" məcmuəsindən 8 nömrəli pyesin, "Qaraca qız" baletindən "Qaraca qızla Ağcanın rəqsi", "Qalanın dibində bir quş olaydım" Azərbaycan xalq mahnısı və "Ruslan və Lyudmila" operasından "Qızların xoru"nun videoçarxları və ya səsyazmaları, iş vərəqləri

Dərsin gedişi

Motivasiya

Müəllim bəstəkar Elmira Nəzirovaya məxsus olan "8 uşaq pyesi" məcmuəsindən 8 nömrəli pyesi səsləndirir. Sonra şagirdlərə sualla müraciət olunur:

– Pyesdə hansı xalq mahnısından istifadə olunub? (Şagirdlərin cavabları dinlənilir.)

T.s.: *Bəstəkarlar öz əsərlərində niyə xalq musiqisindən istifadə edirlər? (Şagirdlərin fərziyyələri dinlənilir.)*

Fəaliyyət

Müəllim bəstəkar Əşrəf Abbasova məxsus olan "Qaraca qız" baleti haqqında məlumat verir və balet sözünün mənasını açıqlayır (dərslik səh. 12). "Musiqi əsərinin dinləmə qaydaları" (dərslik səh. 6) şagirdlərin yadına salınır. Videoçarxda həmin baletdən "Qaraca qızla Ağcanın rəqsi" səhnəsi nümayiş olunur.

T1 (kollektiv və fərdi iş): "Qaraca qızla Ağcanın rəqsi"nin ritminə uyğun əl çalın.

"Qaraca qızla Ağcanın rəqsi"nə aid videoçarx təkrar nümayiş olunur. Sonra şagirdlərin yerinə yetirdikləri tapşırıq müzakirə olunur.

"Mahnının ifa qaydaları" (dərslik səh. 6) şagirdlərin yadına salınır. Müəllim vokal məşqi keçirir və "Qalanın dibində bir quş olaydım" Azərbaycan xalq mahnısını öyrədir. 2-ci tapşırığı yerinə yetirmək üçün müəllim şagirdlərin diqqətini "Xorla oxu qaydaları"na (dərslik səh. 6) yönəldir.

T2 (kollektiv iş): *Başqalarından geri qalmadan və tələsmədən "Qalanın dibində bir quş olaydım" mahnısını xorla oxuyun.*

“Qalanın dibində bir quş olaydım” mahnısı təkrar ifa olunur. Şagirdlərin yerinə yetirdikləri tapşırıq müzakirə olunur.

Müəllim bəstəkar Mixail Qlinkaya məxsus olan “Ruslan və Lyudmila” operası haqqında məlumat verir və opera sözünün mənasını açıqlayır (dərslük səh. 13). Videoçarxda həmin operadan “Qızların xoru” səhnəsi nümayiş olunur. Sonra sinif qruplara bölünür və hər qrupa üzərində cədvəl olan iş vərəqi paylanılır.

T3 (kiçik qruplarla iş): Cədvəli tamamlayın.

Musiqi nümunəsinin adı	Professional musiqi (“+” və ya “-”)	Xalq musiqisi (“+” və ya “-”)
“Qaraca qızla Ağcanın rəqsi”	+	-
“Qalanın dibində bir quş olaydım”	-	+
“Qızların xoru”	+	-

Sonra şagirdlərin yerinə yetirdikləri tapşırıq müzakirə olunur.

Ümumiləşdirmə və refleksiya

Müəllim şagirdlərə suallar verir və şagirdlər onları cavablandırırlar: *Bugünkü dərslimizin mövzusu nə idi? Hansı musiqi nümunələri ilə tanış oldunuz? Fəaliyyət zamanı nə işlər gördünüz? Xalq musiqisi və professional musiqi haqqında yeni nə öyrəndiniz?*

II BÖLMƏ

MUSIQI KOLLEKTİVLƏRİ

II bölmə 3 dərsi əhatə edir. Onun musiqi repertuarına müxtəlif janrda olan musiqi nümunələri daxil edilmişdir.

Bu bölmədə şagirdlərin musiqi alətləri və kollektivləri tanımaq, sadalamaq və fərqləndirmək bacarıqlarının inkişafı əsas götürülmüşdür. Bunun üçün fənn üzrə dövlət standartlarını reallaşdırmaq məqsədilə tapşırıqlar müxtəlif üsullarla verilmişdir: kollektiv və müxtəlif tərkibli ansambllarda mahnı oxumaq, rəqsetmək, zərb musiqi alətlərində çalmaq, musiqi alətlərinin ifa tərzini təqlid etmək, "Ansambl" oyunu və s.

"Bəzən musiqi kollektivini musiqi ansamblı və ya musiqi dəstəsi də adlandırırlar. Instrumental, rəqs və vokal musiqi kollektivləri mövcuddur. Həmin kollektivləri birləşdirən onların musiqi əsərlərinin ifası üzərində bir yerdə işləməsidir" fikrini bölmənin əvvəlində şagirdlərə **Re notu** personajı təqdim edir və bununla II bölmədə nədən danışılacağı barədə qısa məlumat verir.

Kiçik summativ qiymətləndirməni keçirmək üçün müəllim II bölmədə reallaşan standartlara əsasən (1.2.1., 3.1.1., 3.1.2.) qapalı və açıq tapşırıqlar hazırlayır.

4

İNSTRUMENTAL ANSAMBLAR

Standart: 1.2.1., 3.1.2.

Məqsəd: 1.2.1. Musiqi alətləri və müxtəlif instrumental ansamblları sadalayır.
3.1.2. Instrumental ansamblın müşayiəti ilə "Qoy skripkaları kökləsinlər" mahnısını oxuyur.

İntegrasiya: Azərb. d.: 2.2.1.

İş forması: kollektiv, kiçik quplarla

İş üsulu: müzakirə, dinləmə, mahnıoxuma, təqlid etmə, musiqi alətlərində çalma, dərsliklə iş

Resurs: "Mahnının ifa qaydaları" və "Musiqi əsərinin dinləmə qaydaları" (dərslik səh. 6), "5 nömrəli macar rəqsi" musiqi nümunəsinin və "Qoy skripkaları kökləsinlər" mahnısının videoçarxları və ya səsyazmaları, "Bremen musiqiçiləri" musiqili tamaşasından bir parçasının videoçarxı, zərb musiqi alətləri (nağara, baraban, şaxşax, metallofon və s.), plakat, kartlar (*skripka, şeypur və fleyta*)

Dərsin gedişi

Motivasiya

Müəllim lövhədən "Instrumental ansambl musiqi alətlərində ifa edən çalğıçı dəstəsidir" yazılmış plakat asır və "Bremen musiqiçiləri" musiqili tamaşasından bir parça nümayiş etdirir. Sonra müəllim sinfə sualla müraciət edir:



– İzlədiyiniz videoçarxda musiqiçilər hansı alətlərdə çalırdılar? (*Şagirdlərin cavabları dinlənilir.*)
T.s.: *Instrumental ansamblları necə təşkil etmək olar?* (*Şagirdlərin fərziyyələri dinlənilir.*)

Fəaliyyət

Müəllim instrumental ansambllar haqqında məlumat verir (dərslük səh. 16). “Musiqi əsərinin dinləmə qaydaları” (dərslük səh. 6) yada salınır. Müəllim musiqisi İohannes Bramsa məxsus olan “5 nömrəli macar rəqsi”ni səsləndirir. Sınıf 3 qrupa bölünür. 1-ci tapşırığı yerinə yetirmək üçün müəllim hər qrupa zərb musiqi alətlərinin bir növünü (nağara, baraban, şaxşax, metallofon və s.) paylayır.

T1 (*kiçik qruplarla iş*): “5 nömrəli macar rəqsi”ni ritminə uyğun ansambl şəklində zərb musiqi alətləri ilə müşayiət edin.

Şagirdlərin yerinə yetirdikləri tapşırıq müzakirə olunur.

“Mahnının ifa qaydaları” (dərslük səh. 6) şagirdlərin yadına salınır. Müəllim vokal məşqi keçirir və “Qoy skripkaları kökləsinlər” çex xalq mahnısını öyrədir. 2-ci tapşırığı yerinə yetirmək üçün müəllim sinfə *skipka*, *şeypur* və *fleyta* musiqi alətlərinin adları yazılmış kartları paylayır. Sonra şagirdlər musiqi alətlərinə görə 3 instrumental ansambl təşkil edirlər.

T2 (*kiçik qruplarla iş*): “Qoy skripkaları kökləsinlər” mahnısını ifa edərkən müxtəlif ansambllarda çalmağı hərəkətlərlə təsvir edin.

“Qoy skripkaları kökləsinlər” mahnısı təkrar səsləndirilir. Şagirdlərin yerinə yetirdikləri tapşırıq müzakirə olunur.

Ümumiləşdirmə və refleksiya

Müəllim şagirdlərə suallar verir və şagirdlər onları cavablandırırlar: Bugünkü dərslimin mövzusu nə idi? Hansı musiqi nümunələri ilə tanış oldunuz? Fəaliyyət zamanı nə işlər gördünüz? Nəfəs, zərb və simli alətlər ansambllarına daha harada rast gəlmişsiniz?

5

RƏQS MUSIQISI

Standart: 1.2.1., 3.1.1.

Məqsəd: 1. Kollektivlə ifa olunan rəqsləri tanıyır.
2. “El yallı” mahnısını oxuyur və rəqs edir.

İnteqrasiya: F.t.: 2.1.1.

İş forması: kollektiv, kiçik qruplarla, fərdi

İş üsulu: müzakirə, dinləmə, mahnıoxuma, rəqsetmə, müstəqil iş, dərslüklə iş

Resurs: “Mahnının ifa qaydaları” və “Musiqi əsərinin dinləmə qaydaları” (dərslük səh. 6), “Koroğlu” operasından “Cəngi” musiqi nümunəsinin və “El yallı” mahnısının videoçarxları və ya səsyazmaları, Rəqs elementləri sxemi (dərslük səh. 19), iş vərəqləri

Dərsin gedişi

Motivasiya

Müəllim musiqisi Üzeyir Hacıbəyliyə məxsus olan "Koroğlu" operasından "Cəngi"ni səsləndirir və şagirdlər onun sədaları altında rəqs edirlər. Sonra sinfə sualla müraciət edir:

– Rəqs edərkən nə üçün siz müxtəlif hərəkətlər etdiniz? (*Şagirdlərin cavabları dinlənilir.*)

T.s.: *Rəqləri kollektiv şəkildə necə ifa etmək olar? (Şagirdlərin fərziyyələri dinlənilir.)*

Fəaliyyət

Müəllim şagirdlərin diqqətini rəqs musiqisi və "Cəngi" Azərbaycan xalq rəqsi haqqında məlumat verir (dərslük səh. 18). "Musiqi əsərinin dinləmə qaydaları" (dərslük səh. 6) yada salınır. Müəllim musiqisi Üzeyir Hacıbəyliyə məxsus olan "Koroğlu" operasından "Cəngi" musiqi nümunəsini təkrar səsləndirir.

T1 (*fərdi iş*): "Cəngi" rəqsinin ifa qaydasına uyğun şəkli seçin.

Sonra şagirdlərin yerinə yetirdikləri tapşırıq müzakirə olunur.

Sınıf qruplara bölünür. 2-ci tapşırığı yerinə yetirmək üçün müəllim hər qrupa üzərində Kollektiv rəqsetmə qaydaları ifadəsi yazılmış iş vərəqləri paylayır.

T2 (*kiçik qruplarla iş*): Kollektiv rəqs etmək üçün 3 qayda tərtib edin.

Sonra şagirdlərin yerinə yetirdikləri tapşırıq müzakirə olunur.

Müəllim şagirdlərin diqqətini yallılar haqqında mətnə yönəldir (dərslük səh. 19). "Mahnının ifa qaydaları" (dərslük səh. 6) şagirdlərin yadına salınır, vokal məşqi keçirilir və "El yallı" Azərbaycan xalq mahnısı öyrədilir. 3-cü tapşırığı yerinə yetirmək üçün müəllim şagirdlərin diqqətini *Kollektiv rəqsetmə qaydaları* iş vərəqlərinə və *Rəqs elementləri sxeminə* (dərslük səh. 19) yönəldir.

T3 (*kollektiv iş*): "El yallı" mahnısını oxuyarkən kollektiv şəkildə rəqs edin.

"El yallı" mahnısı təkrar səsləndirilir. Şagirdlərin yerinə yetirdikləri tapşırıq müzakirə olunur.

Ümumiləşdirmə və refleksiya

Müəllim şagirdlərə suallar verir və şagirdlər onları cavablandırırlar: *Bugünkü dərsimizin mövzusu nə idi? Hansı musiqi nümunələri ilə tanış oldunuz? Fəaliyyət zamanı nə işlər gördünüz? Rəqlərin kollektiv ifasında sizə nə kömək etdi?*



VOKAL KOLLEKTİVLƏRİ

Standart: 1.2.1., 3.1.2.

Məqsəd: 1. Vokal musiqi kollektivlərini tanıyır.

2. Müxtəlif tərkibli ansambllarda "Qarabağ" mahnısını xor qaydalarına riayət etməklə ifa edir.

İntegrasiya: Azərb. d.: 2.2.1.

İş forması: kollektiv, kiçik qruplarla, fərdi

İş üsulu: müzakirə, dinləmə, mahnıoxuma, oyun, uyğunlaşdırma, dərslüklə iş

Resurs: "Mahnının ifa qaydaları" və "Musiqi əsərinin dinləmə qaydaları" (dərslük səh. 6), "Zəfər marşı" və "Qarabağ" mahnılarının videoçarxları və ya səsyazmaları, plakat, kartlar

Dərsin gedişi

Motivasiya

Müəllim lövhədə plakat asır. Plakatda şaxələndirmə şəklində mərkəzdə *Hərbi paradda oxunan mahnılar* ifadəsi yazılmışdır. Bu ifadənin ətrafında isə mahnı oxumağı əsk etdirən müxtəlif şəkillər yerləşdirilib (*bir qadın, iki uşaq, iki qadın – bir uşaq, beş kişi, bir uşaq – bir qadın – bir kişi*). Sonra müəllim sinfə suallarla müraciət edir:

– Hərbi paradda mahnıları oxumaq üçün hansı şəkildə verilmiş ifaçıları seçərdiniz? (*Şagirdlərin cavabları dinlənilir.*)

T.s.: *Mahnıları ifa edən kollektivləri necə müəyyən etmək olar? (Şagirdlərin fərziyyələri dinlənilir.)*

Fəaliyyət

Müəllim şagirdlərə vokal musiqi haqqında məlumat verir (dərslik səh. 20).

T1 (*fərdi iş*): *Verilmiş fikirlərə uyğun anlayışları seçin.*

Şagirdlərin yerinə yetirdikləri tapşırıq müzakirə olunur.

“Musiqi əsərinin dinləmə qaydaları” (dərslik səh. 6) yada salınır. Müəllim musiqisi Rauf Məmmədova, sözləri Cəlal Qurbanova məxsus olan “Zəfər marşı” mahnısını səsləndirir.

T2 (*fərdi iş*): *Cümlədə nöqtələrin yerinə uyğun gələn ifadəni əlavə edin.*

Şagirdlərin yerinə yetirdikləri tapşırıq müzakirə olunur.

“Mahnının ifa qaydaları” (dərslik səh. 6) şagirdlərin yadına salınır. Müəllim vokal məşqi keçirir və musiqi Rəşid Şəfəqə, sözləri Ələmdar Quluzadəyə məxsus olan “Qarabağ” mahnısını öyrədir. 3-cü tapşırığı yerinə yetirmək üçün müəllim “Ansambl” oyununu keçirir.

“Ansambl” oyunun qaydaları:

6 nəfər növbə ilə masaya yaxınlaşır və ansamblın adları yazılmış 6 kartdan birini götürür (2 “trio” kartı, 2 “kvartet” kartı, 2 “kvintet” kartı). Onlar kartda adı qeyd olunmuş ansamblı görə qrupları formalaşdırırlar. Səsləndirilən mahnının bəndləri ardıcılıqla ifa olunur: 1-ci bəndini triolar, II bəndini kvartetlər, III bəndini kvintetlər ifa edirlər. Mahnının nəqəratını isə bütün sinif xarla oxuyur.

T3 (*kiçik qruplarla iş*): *“Qarabağ” mahnısını xor qaydalarına riayət etməklə ansambl şəklində oxuyun.*

Şagirdlərin yerinə yetirdikləri tapşırıq müzakirə olunur.

Ümumiləşdirmə və refleksiya

Müəllim şagirdlərə suallar verir və şagirdlər onları cavablandırırlar: *Bugünkü dərsimizin mövzusu nə idi? Hansı musiqi nümunələri ilə tanış oldunuz? Fəaliyyət zamanı nə işlər gördünüz? Vokal kollektivlərinin digər kollektivlərlə oxşarlığı nədədir?*

III BÖLMƏ

MUSIQİ ƏSƏRLƏRİNİN MELODİYALARI

III bölmə 3 dərsi əhatə edir. Onun musiqi repertuarına, əsasən, mahnı janrında olan musiqi nümunələri daxil edilmişdir.

Bu bölmədə şagirdlərə mahnının melodiyası və mətni, intervallar və musiqi ifadə vasitələri haqqında məlumatlar daha geniş şəkildə verilir. Bunun üçün fənn üzrə dövlət standartlarına uyğun olaraq müxtəlif məzmunlu tapşırıqlar və "İntervalı tapın" oyunu verilmişdir.

"Musiqi əsərlərinin melodiyaları müxtəlif obrazları, həyat hadisələrini, füsunkar təbiət lövhələrini əks etdirir. İnsanlar melodiyaları dinləyərkən onlarda müxtəlif təsəvvürlər yaranır" fikrini bölmənin əvvəlində şagirdlərə *Mi notu* personajı təqdim edir və bununla III bölmədə nədən danışılacağı barədə qısa məlumat verir.

Kiçik summativ qiymətləndirməni keçirmək üçün müəllim III bölmədə reallaşan standartlara əsasən (1.1.2., 1.1.3., 2.1.1., 3.1.2., 3.3.1., 3.3.3.) qapalı və açıq tapşırıqlar hazırlayır.



MAHNININ MELODİYASI VƏ MƏTNI

Standart: 2.1.1., 3.1.2.

Məqsəd: 1. Mahnıların melodiyası ilə mətninin arasında uyğunluğu müəyyənləşdirir.
2. "Fəsillər" mahnısını xor qaydalarına riayət etməklə oxuyur.

İntegrasiya: T.i.: 3.1.1.

İş forması: kollektiv, kiçik qruplarla, cütlərlə

İş üsulu: müzakirə, dinləmə, mahnıoxuma, qiymətləndirmə, cədvəllə iş, dərsliklə iş

Resurs: "Mahnının ifa qaydaları" və "Musiqi əsərinin dinləmə qaydaları" (dərslik səh. 6), "Sevil" operasından "Laylay" musiqi nümunəsi və "Fəsillər" mahnısının videoçarxları və ya səsyazmaları, "Anam Azərbaycanım" mahnısının səsyazması, kartlar, iş vərəqi

Dərsin gedişi

Motivasiya

Müəllim musiqisi Oqtay Rəcəbova, sözləri Adil Babayevə məxsus olan "Anam Azərbaycanım" mahnısının melodiyasını səsləndirir QR və sifə sualla müraciət edir:

– Sizcə, mahnıda nədən bəhs olunur? (*Şagirdlərin cavabları dinlənilir.*)

Sonra müəllim şagirdlərə həmin mahnının sözləri ilə birgə ifa olunan səsyazmasını və plakatda yazılmış mahnının sözlərini təqdim edir.

T.s.: Nə üçün mahnıdan sözləri "atmaq" olmaz? (*Şagirdlərin fərziyyələri dinlənilir.*)



Fəaliyyət

Müəllim şagirdlərə mahnı haqqında məlumat verir (dərslük səh. 24). "Musiqi əsərinin dinləmə qaydaları" (dərslük səh. 6) yada salınır. Müəllim musiqisi Fikrət Əmirova məxsus olan "Sevil" operasından "Laylay" musiqisini səsləndirir. 1-ci tapşırığı yerinə yetirmək üçün müəllim sinfi cütlərə bölür və iş vərəqləri paylayır.

T1 (cütlərlə iş): "Laylay" mahnısının melodiya və mətni haqqında fikirlərinizi 3 cümlə ilə ifadə edin.

Şagirdlərin yerinə yetirdikləri tapşırıq müzakirə olunur.

Müəllim şagirdlərin diqqətini xalq və bəstəkar mahnıları haqqında mətnə yönəldir (dərslük səh. 25). "Mahnının ifa qaydaları" (dərslük səh. 6) şagirdlərin yadına salınır. Müəllim vokal məşqi keçirir və musiqisi Cəlal Abbasova, sözləri Rafiq Yusifoğluna məxsus olan "Fə-sillər" mahnısını öyrədir. 2-ci tapşırığı yerinə yetirmək üçün müəllim cütlərə üzərində mahnının melodiya və mətninə aid sxem olan iş vərəqi paylayır.

T2 (cütlərlə iş): Verilmiş sözlərdən "Fə-sillər" mahnısının melodiya və mətninə uyğun olanları seçin.

Şagirdlərin yerinə yetirdikləri tapşırıq müzakirə olunur.

3-cü tapşırığı yerinə yetirmək üçün müəllim sinfə üzərində "Yaz" qrupu – I bənd, "Yay" qrupu – II bənd, "Payız" qrupu – III bənd və "Qış" qrupu – IV bənd yazılmış kartları paylayır. Şagirdlər kartlara əsasən 4 qrup yaradırlar. Müəllim qruplara qiymətləndirmə cədvəli paylayır. Hər qrup növbə ilə kartda qeyd olunmuş bəndi ifa edir. Digər qruplar isə bu ifanı cədvələ görə qiymətləndirir.

T3 (kiçik qruplarla iş): Verilmiş cədvəlin əsasında qrupların ifasını qiymətləndirin ("+" və ya "-").

Şagirdlərin yerinə yetirdikləri tapşırıq müzakirə olunur.

Ümumiləşdirmə və refleksiya

Meyar	"Yaz"	"Yay"	"Payız"	"Qış"
İfa zamanı müəllimin göstərişlərinə diqqət yetirir.	☆☆☆	☆☆☆	☆☆☆	☆☆☆
Bir mahnını eyni anda oxumağa başlayır və birgə bitirir.	☆☆☆	☆☆☆	☆☆☆	☆☆☆
İfa zamanı başqalarından geri qalmır və tələsmir.	☆☆☆	☆☆☆	☆☆☆	☆☆☆
Mahnını ifadəli oxuyur.	☆☆☆	☆☆☆	☆☆☆	☆☆☆

Müəllim şagirdlərə suallar verir və şagirdlər onları cavablandırırlar: *Bugünkü dərslərimizin mövzusu nə idi? Hansı musiqi nümunələri ilə tanış oldunuz? Fəaliyyət zamanı nə işlər gördünüz? Dərslə sizin üçün maraqlı nə oldu?*

8

MELODİYADA İNTEVVALLAR

Standart: 1.1.2, 3.3.1.

Məqsəd: 1. Musiqi nümunələrində prima, sekunda və tersiya intervallarını müəyyən edir.
2. "Əməyi sevirik biz" mahnısını 2 səli ifa edir.

İnteqrasiya: Riy.: 4.2.1.

İş forması: kollektiv, kiçik qruplarla, cütlərlə

İş üsulu: müzakirə, dinləmə, mahnioxuma, oyun, sxem üzərində iş, dərsliklə iş

Resurs: "Mahnının ifa qaydaları" və "Musiqi əsərinin dinləmə qaydaları" (dərslik səh. 6), "Əməyi sevirik biz!" mahnısının videoçarxı və ya səsyazması, musiqi nümunələrindən bir parçanın səsyazması ("Bağçada gül", "El yallı", "Qoy skripkaları kökləsinlər", "Qızların xoru", "Gözəl Vətən", "Mahnı və rəqs"), mahnıların adları olan kartlar, kartondan not fiqurları, iş vərəqi

Dərsin gedişi

Motivasiya

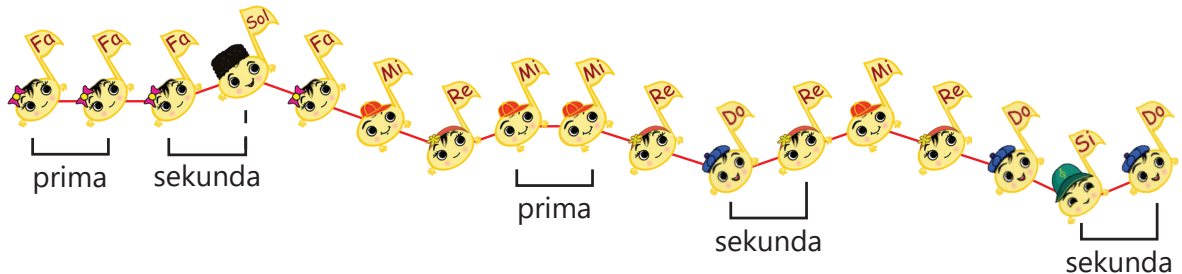
Müəllim lövhədə prima, sekunda və tersiya sözlərini yazır və sinfə suallarla müraciət edir:
– Musiqidə prima, sekunda və tersiyani bir sözlə necə adlandırırırlar? (*Şagirdlərin cavabları dinlənilir.*)

T.s.: Musiqidə intervalları necə müəyyən etmək olar? (*Şagirdlərin fərziyyələri dinlənilir.*)

Fəaliyyət

Müəllim intervallar haqqında məlumat verib şagirdlərin diqqətini melodiyasının hərəkət sxemlərinə yönəldir (dərslik səh. 27). 1-ci tapşırığı yerinə yetirmək üçün müəllim sinfi cütlərə bölür. Hər cütə üzərində "Əməyi sevirik biz!" mahnısının melodiyasının hərəkəti sxemi olan iş vərəqi paylayır.

T1 (cütlərlə iş): Verilmiş sxemə görə musiqi parçasında intervalları müəyyən edin. (*Şəkil səh 28*)



Şagirdlərin yerinə yetirdikləri tapşırıq müzakirə olunur.

"Mahnının ifa qaydaları" (dərslik səh. 6) şagirdlərin yadına salınır. Müəllim vokal məşqi keçirir və musiqisi Rəşid Şəfəqə, sözləri Rüfət Əhmədşadəyə məxsus olan "Əməyi sevirik biz!" mahnısını öyrədir.

T2 (cütlərlə iş): "Əməyi sevirik biz!" mahnısının hər bəndinin 4-cü sətirini nümunədəki kimi oxuyun.

Şagirdlərin yerinə yetirdikləri tapşırıq müzakirə olunur.

"Musiqi əsərinin dinləmə qaydaları" (dərslük səh. 6) yada salınır. 3-cü tapşırığı yerinə yetirmək üçün müəllim "İntervalı tapın" oyununu keçirir.

"İntervalı tapın" oyununun qaydaları:

Şagirdlər qruplara bölünür. Hər qrupun bir üzvü növbə ilə masaya yaxınlaşır. 6 musiqi nümunəsinin adları yazılmış kartlardan birini və kartondan hazırlanmış 12 notun fiqurlarını götürüb, öz qrupuna təqdim edir. Ardıcılıqla səsləndirilən musiqi nümunələrindən kiçik parçaları növbə ilə dinləyir. Hər musiqi nümunəsinin adı yazılmış kartda onun ilk intervalına uyğun not fiqurlarını düzür və həmin kartda intervalın adını yazır.

Nö	Mahnının adı	İnterval adı	İnterval not yazısı
1	"Bağçada gül"	Prima +	Si si
2	"El yallı"	sekunda	Sol lya
3	"Qoy skripkaları kökləsinlər"	prima	Si si
4	"Qızların xoru"	tersiya	Sol si
5	"Azərbaycana gəlsin"	Prima +	Mi mi
6	"Mahnı və rəqs"	sekunda	Lya si

T3 Musiqi nümunələrinin ilk intonasiyasının intervalını müəyyən edin.

Şagirdlərin yerinə yetirdikləri tapşırıq müzakirə olunur.

Ümumiləşdirmə və refleksiya

Müəllim şagirdlərə suallar verir və şagirdlər onları cavablandırırlar: *Bugünkü dərsimizin mövzusu nə idi? Hansı musiqi nümunələri ilə tanış oldunuz? Fəaliyyət zamanı nə işlər gördünüz? İntervalların müəyyən edilməsində sizə nə kömək etdi?*



MUSIQI İFADƏ VASİTƏLƏRİ

Standart: 1.1.3., 2.1.1., 3.3.3.

Məqsəd: 1. "Qaytağı" və "Ləzgiyəngi" rəqslərinin oxşar musiqi ifadə vasitələrini müəyyən edir.
2. "Dağlar" mahnısının melodiyası ilə mətninin arasında uyğunluğu haqqında fikir bildirir.
3. "Dağlar" mahnısının 2/4 ölçüsünə uyğun dirijorluq edir.

İntegrasiya: Riy.: 4.2.1., T.i.: 3.1.1.

İş forması: kollektiv, kiçik qruplarla, cütlərlə, fərdi

İş üsulu: müzakirə, dinləmə, mahnıoxuma, dirijorluq, dərslüklə iş

Resurs: "Mahnının ifa qaydaları" və "Musiqi əsərinin dinləmə qaydaları" (dərslük səh. 6), "Dağlar" mahnısının, "Qaytağı" və "Ləzgiyəngi" rəqslərinin videoçarxları və ya səs-yazmaları, tablo, dirijorluq sxemi, iş vərəqi

Dərsin gedişi

Motivasiya

Müəllim lövhədə payız fəslinə aid şəklin konturları olan tablo asır. Sonra sinfə suallarla müraciət olunur:

– “Payız” adlı şəkli rəngləmək üçün hansı rənglərdən istifadə edərdiniz? (Şagirdlərin cavabları dinlənilir.)

T.s.: *Musiqi əsərində musiqi ifadə vasitələrinin seçiminə nə təsir edir? (Şagirdlərin fərziyələri dinlənilir.)*

Fəaliyyət

Müəllim musiqi ifadə vasitələri haqqında məlumat verir və şagirdlərin diqqətini cədvələ yönəldir (dərslük səh. 30). “Musiqi əsərinin dinləmə qaydaları” (dərslük səh. 6) şagirdlərin yadına salınır. Müəllim musiqisi Səid Rüstəmov, sözləri Mirmehdi Seyidzadəyə məxsus olan “Dağlar” mahnısını səsləndirir. 1-ci tapşırığı yerinə yetirmək üçün müəllim sinfi cütlərə bölür və iş vərəqləri paylayır.

T1 (cütlərlə iş): *“Dağlar” mahnısında melodiya ilə mətnin uyğunluğunu bir neçə cümlə ilə ifadə edin.*

“Dağlar” mahnısı təkrar səsləndirilir. Şagirdlərin yerinə yetirdikləri tapşırıq müzakirə olunur.

“Mahnının ifa qaydaları” (dərslük səh. 6) şagirdlərin yadına salınır. Müəllim vokal məşqi keçirir və şagirdlərin diqqətini dirijorluq sxeminə yönəldir (dərslük səh. 31).

T2 (kollektiv və fərdi iş): *“Dağlar” mahnısını oxuyaraq dirijorluq edin.*

Şagirdlərin yerinə yetirdikləri tapşırıq müzakirə olunur.

Müəllim “Qaytağı” Azərbaycan xalq rəqsi və “Ləzgiyəngi” ləzgi xalq rəqsi haqqında məlumat verir (dərslük səh. 32). Sınıf qruplara bölünür və həmin rəqslər səsləndirilir.

T3 (kiçik qruplarla iş): *Dinlədiyiniz rəqslərin oxşar musiqi ifadə vasitələrini sadalayın.*

Şagirdlərin yerinə yetirdikləri tapşırıq müzakirə olunur.

Ümumiləşdirmə və refleksiya

Müəllim şagirdlərə suallar verir və şagirdlər onları cavablandırırlar: *Bugünkü dərsimizin mövzusu nə idi? Hansı musiqi nümunələri ilə tanış oldunuz? Fəaliyyət zamanı nə işlər gördünüz? Musiqi ifadə vasitələri haqqında yeni nə öyrəndiniz?*

IV BÖLMƏ

İKİSƏSLİ MUSIQI

IV bölmə özündə 4 dərsi birləşdirir. Bu bölmənin əsas vəzifəsi şagirdlərdə mahnıları ikisəsli oxuma bacarığının inkişaf etdirilməsidir.

Standartların tələblərinə və şagirdlərin yaş xüsusiyyətlərinə uyğun olaraq musiqidə əks-səda, ritmik ikisəslilik, kanon, səsaltı sədalar haqqında ilkin və sadə məlumatlar verilmişdir. Həmin standartların reallaşması üçün bölmənin təlim materialına müxtəlif tapşırıqlar və "Zarafatyana kanon" oyunu daxil edilmişdir. Mahnının ikisəsli oxu bacarıqlarının formalaşdırılması mərhələli öyrənmə prosesini nəzərdə tutur. Əvvəl eşitmə qabiliyyətini inkişaf etdirmək lazımdır. Bunun üçün çox sayda keyfiyyətli ifadə musiqi nümunələrini dinləmək vacibdir. Mahnının ikisəsli oxumaqdan əvvəl o dinlənilməli, musiqi ifadə vasitələri haqqında söhbət aparılmalıdır. İkisəsli oxu üçün əsasən major ladında yazılmış mahnılardan başlayıb, minor ladında ikisəsli ifaya keçmək olar. Vokal məşğələni keçirdikdən sonra mahnını əvvəl unison (*birsəsli*) oxumaq lazımdır. Bütün bu göstərilənləri əldə etdikdən sonra əsas melodiya ikinci səsi əlavə edərək mahnını ikisəsli ifa etmək olar. Bunun üçün mahnı əks-səda, ritmik ikisəslilik, sadə şəkildə kanon və melodik xəttinə səsaltı sədaları əlavə etməklə oxunur.

"Musiqi əsərləri bir, iki və çox səsli olur. Birsəsli musiqi əsərləri bir melodiya, ikisəsli musiqi əsərləri isə iki melodiyadan ibarətdir" fikrini bölmənin əvvəlində şagirdlərə ***Fa notu*** personajı təqdim edir və bununla IV bölmədə nədən danışılacağı barədə qısa məlumat verir.

Kiçik summativ qiymətləndirməni keçirmək üçün müəllim IV bölmədə reallaşan standartlara əsasən (1.1.2., 3.1.1., 3.2.1., 3.2.2., 3.3.1.) qapalı və açıq tapşırıqlar hazırlayır.

10

MUSIQIDƏ ƏKS-SƏDA

Standart: 1.1.2., 3.3.1.

Məqsəd: 1. İfa olunan musiqi nümunələrinin melodiyaalarında prima, sekunda və tersiya intervallarını müəyyən edir.
2. Mahnının 2 səsli ifasında əks-səda üsulundan istifadə edir.

İnteqrasiya: Azərb. d.: 1.2.2.

İş forması: kollektiv, cütlərlə, fərdi

İş üsulu: müzakirə, dinləmə, mahnıoxuma, dərsliklə iş

Resurs: "Mahnının ifa qaydaları" və "Musiqi əsərinin dinləmə qaydaları" (dərslik səh. 6), "Əks-səda" mahnısının və "Dağlarda əks-səda" pyesinin videoçarxları və ya səs-yazmaları, əks-sədanı əks etdirən videoçarx, iş vərəqi

Dərsin gedişi

Motivasiya

Müəllim əks-sədanı əks etdirən videoçarxı nümayiş edir. Sonra sinfə suallarla müraciət edir:

– Əks-səda haqqında nə bilirsiniz? (Şagirdlərin cavabları dinlənilir.)

T.s.: Nə üçün musiqidə əks-səda üsulundan istifadə olunur? (Şagirdlərin fərziyyələri dinlənilir.)



Fəaliyyət

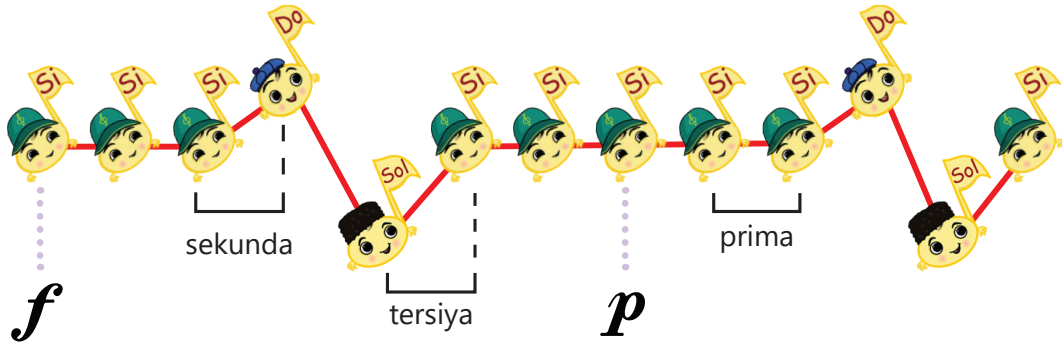
Müəllim şagirdlərə musiqidə əks-səda haqqında məlumat verir (dərslik səh. 34). "Mahnının ifa qaydaları" (dərslik səh. 6) şagirdlərin yadına salınır. Müəllim vokal məşqi keçirir və musiqisi Hökümə Nəcəfovaya, sözləri Xanımana Əlibəyliyə məxsus olan "Əks-səda" mahnısını öyrədir. 1-ci tapşırığı yerinə yetirmək üçün sinif cütlərə bölünür. Cütün bir üzvü tapşırıqda qeyd olunmuş misraları *forte*, dinamik çaları ilə oxuyur, ikinci üzvü isə *piano* dinamik çaları ilə həmin parçanı təkrar edir.

T1 (kollektiv və cütlərlə iş): "Əks-səda" mahnısının hər bəndinin birinci dörd misrasını əks-səda üsulu ilə (əvvəl **f**, təkrarını **p**) oxuyun.

"Əks-səda" mahnısı təkrar səsləndirilir. Şagirdlərin yerinə yetirdikləri tapşırıq müzakirə olunur.

"Musiqi əsərinin dinləmə qaydaları" (dərslik səh. 6) şagirdlərin yadına salınır. Müəllim musiqisi Samuil Maykapara məxsus olan "Dağlarda əks-səda" pyesini səsləndirir. Cütlərə üzərində "Dağlarda əks-səda" pyesindən bir parçanın ritmik sxemi olan iş vərəqi paylanılır (dərslik səh. 35).

T2 (cütlərlə iş): Verilmiş sxemdə qeyd olunmuş intervalları müəyyən edin.



Şagirdlərin yerinə yetirdikləri tapşırıq müzakirə olunur.

Ümumiləşdirmə və refleksiya

Müəllim şagirdlərə suallar verir və şagirdlər onları cavablandırırlar: *Bugünkü dərsimizin mövzusu nə idi? Hansı musiqi nümunələri ilə tanış oldunuz? Fəaliyyət zamanı nə işlər gördünüz? Bu dərsdə öz fəaliyyətiniz haqqında nə deyərdiniz?*

Standart: 3.2.1.

Məqsəd: Mahnıları ifa edərək onları ikisəsli ritmik müşayiət edir.

İntegrasiya: Azərb. d.: 1.2.2.

İş forması: kollektiv, cütlərlə

İş üsulu: müzakirə, dinləmə, mahnıoxuma, rəqsetmə, ritmika, dərsliklə iş

Resurs: "Mahnının ifa qaydaları" və "Musiqi əsərinin dinləmə qaydaları" (dərslik səh. 6), "Azərbaycana gəlsin" və "Yolka nəğməsi" mahnılarının videoçarxları və ya səsyazmaları

Dərsin gedişi

Motivasiya

Müəllim lövhədə ritmik müşayiət növlərinin adlarını (*əl çalma, addımlama, zərb alətlərində çalma, çirtmə* və s.) qeyd edir. Sonra sinfə sualla müraciət edir:

– Adları yazılmış ritmik müşayiət növlərini necə icra edirlər? (*Şagirdlərin cavabları dinlənilir.*)

T.s.: *Mahnıların müşayiətində ritmik ikisəsliyi necə təşkil etmək olar? (Şagirdlərin fərziyələri dinlənilir.)*

Fəaliyyət

Müəllim şagirdlərə *ritmik ikisəsli* haqqında məlumat verir (dərslik səh. 36). "Musiqi əsərinin dinləmə qaydaları" (dərslik səh. 6) şagirdlərin yadına salınır. 1-ci tapşırığı yerinə yetirmək üçün müəllim şagirdlərin diqqətini musiqisi Tofiq Quliyevə, sözləri Süleyman Rüstəmə məxsus olan "Azərbaycana gəlsin" mahnısının birinci bəndinin sxeminə yönəldir (dərslik səh. 36).

T1 (*kollektiv və cütlərlə iş*): *Verilmiş sxemə uyğun hərəkət edərək "Azərbaycana gəlsin" mahnısının birinci bəndini cütlərlə oxuyun.*

"Azərbaycana gəlsin" mahnısı səsləndirilir. Şagirdlərin yerinə yetirdikləri tapşırıq müzakirə olunur.

"Mahnının ifa qaydaları" (dərslik səh. 6) şagirdlərin yadına salınır. Müəllim vokal məşqi keçirir və musiqisi Soltan Hacıbəyova, sözləri Mirmehdi Seyidzadəyə məxsus olan "Yolka nəğməsi" mahnısını öyrədir. 2-ci tapşırığı yerinə yetirmək üçün müəllim şagirdlərin diqqətini rəqsdə düzülüş və hərəkət sxeminə (dərslik səh. 37) yönəldir, sinfi iki böyük qrupa bölür.

T2 (*kollektiv iş*): *"Yolka nəğməsi"ni ifa edərək sxemə uyğun rəqs edin.*

"Yolka nəğməsi" mahnısı təkrar səsləndirilir. Şagirdlərin yerinə yetirdikləri tapşırıq müzakirə olunur.

Ümumiləşdirmə və refleksiya

Müəllim şagirdlərə suallar verir və şagirdlər onları cavablandırırlar: *Bugünkü dərsimizin mövzusu nə idi? Hansı musiqi nümunələri ilə tanış oldunuz? Fəaliyyət zamanı nə işlər gördünüz? Hansı mahnının ritmik müşayiəti daha maraqlı idi?*



KANON

Standart: 3.1.1., 3.2.2.

Məqsəd: 1. Musiqi nümunələrinin kanonla ifasında əl hərəkətlərindən istifadə edir.
2. Mahnının bir hissəsini *f* və *p* dinamik çalarları ilə kanon ifa edir.

İntegrasiya: Azərb.d.: 1.2.2.

İş forması: kollektiv, böyük qruplar, cütlərlə

İş üsulu: müzakirə, dinləmə, mahnioxuma, musiqi alətində çalma, ritmika, oyun, dərsliklə iş

Resurs: "Mahnının ifa qaydaları" və "Musiqi əsərinin dinləmə qaydaları" (dərslik səh. 6), "Yolka nəğməsi" mahnısının və "Zarafatyana kanon" musiqi nümunəsinin video-çarxları və ya səsyazmaları, zəng və dəf musiqi alətləri

Dərsin gedişi:

Motivasiya

Müəllim lövhədə üzərində kanon və ritmik müşayiət ifadələri yazılan kartlar asır (dərslik səh. 32). Sonra sinfə sualla müraciət edir:

– Kanon və ritmik müşayiət haqqında nə bilirsiniz? (Şagirdlərin cavabları dinlənilir.)

T.s.: *Kanon şəklində ifa olunan mahnını ritmik müşayiətlə necə əlaqələndirmək olar? (Şagirdlərin fərziyyələri dinlənilir.)*

Fəaliyyət

Müəllim şagirdlərin diqqətini kanon haqqında məlumata yönəldir (dərslik səh. 38). "Mahnının ifa qaydaları" (dərslik səh. 6) şagirdlərin yadına salınır. Müəllim vokal məşqi keçirir. Şagirdlər musiqisi Soltan Hacıbəyova, sözləri Mirmehdi Seyidzadəyə məxsus olan "Yolka nəğməsi" mahnısını oxuyurlar. 1-ci tapşırığı yerinə yetirmək üçün müəllim şagirdlərə *zəng* və *dəf* musiqi alətlərini paylayır, sinfi cütlərə bölür. Şagirdlərin diqqəti mahnının nəqəratına aid sxemə yönəldilir.

T1 (kollektiv və cütlərlə iş): *"Yolka nəğməsi"nin nəqəratını verilmiş sxemə görə ifa edin.*

"Yolka nəğməsi" mahnısı təkrar səsləndirilir. Şagirdlərin yerinə yetirdikləri tapşırıq müzakirə olunur.

Müəllim unison anlayışı haqqında məlumat verir və "Zarafatyana kanon" musiqi nümunəsini səsləndirir və öyrədir. Sonra şagirdlər "Zarafatyana kanon" musiqi nümunəsini (dərslik səh. 39) unison şəklində oxuyurlar. 2-ci tapşırığı yerinə yetirmək üçün müəllim "Zarafatyana kanon" oyununu keçirir.

"Zarafatyana kanon" oyunun qaydaları:

Sınıf iki qrupa bölünür: birinci qrup (1-ci səs), ikinci qrup (2-ci səs). "Zarafatyana kanon"u oxuyarkən hər misraya uyğun müəyyən hərəkətlər yerinə yetirilir: 1-ci misrada – əl çalma; 2-ci misrada – əlləri havada yellətmə; 3-cü misrada – şəhadət barmaqlarını silkələmə; 4-cü

misrada – ayaqları tappıldatma. Oyuna I qrup başlayır: I qrup 1-ci misranı bitirib 2-ci misraya keçəndə II qrup 1-ci misranı oxumağa başlayır. Beləliklə, oyun kanon şəklində davam edir.

T2 (kollektiv və böyük qruplarla iş): *Mahnının kanonla ifası zamanı şəkillərdə verilmiş hərəkətləri icra edin.*

“Zarafatyana kanon” musiqi nümunəsi təkrar səsləndirilir. Şagirdlərin yerinə yetirdikləri tapşırıq müzakirə olunur.

Ümumiləşdirmə və refleksiya

Müəllim şagirdlərə suallar verir və şagirdlər onları cavablandırırlar: *Bugünkü dərsimizin mövzusu nə idi? Hansı musiqi nümunələri ilə tanış oldunuz? Fəaliyyət zamanı nə işlər gördünüz? Cümləni necə tamamlayırdınız? “Bugünkü dərs mənim üçün...”.*

13

SƏSALTı SƏDALAR

Standart: 3.1.1.

Məqsəd: 1. Musiqi nümunələrini səsaltı sədalarla iki səsli oxuyur.

İnteqrasiya: Azərb. d.: 1.2.2.

İş forması: kollektiv, cütlərlə

İş üsulu: müzakirə, dinləmə, mahnıoxuma, dərsliklə iş

Resurs: “Mahnının ifa qaydaları” və “Musiqi əsərinin dinləmə qaydaları” (dərslik səh. 6), “Qəhrəmanlar” mahnısının və “Hind gözəlinin rəqsi”n videoçarxları və ya səsyazmaları, “Ögey ana” filmindən bir parçanın videoçarxı

Dərsin gedişi:

Motivasiya

Müəllim əks-sədanı əks etdirən videoçarxı nümayiş edir. Sonra sinfə suallarla müraciət edir. Müəllim “Ögey ana” filmindən bir parçanı nümayiş etdirir. Sonra sinfə sualla müraciət edir:

– Baxdığınız videoçarxda əsas qəhrəman danışan zaman digərləri nə edirdilər? (*Şagirdlərin cavabları dinlənilir.*)

T.s.: *Musiqi əsərlərinin səsaltı sədalarını necə oxumaq olar? (Şagirdlərin fərziyyələri dinlənilir.)*

Fəaliyyət

Müəllim şagirdlərə səsaltı sədalar haqqında məlumat verir (dərslik səh. 40). “Mahnının ifa qaydaları” (dərslik səh. 6) şagirdlərin yadına salınır. Müəllim vokal məşqi keçirir və musiqisi Ramiz Mustafayevə, sözləri Tofiq Mütəllibova məxsus olan “Qəhrəmanlar” mahnısını öy-



rədir. 1-ci tapşırığı yerinə yetirmək üçün müəllim sinfi cütlərə bölür və şagirdlərin diqqətini mahnının səsləti sədalarla oxuma sxeminə (dərslük səh. 40) yönəldir.

T1 (kollektiv və cütlərlə iş): "Qəhrəmanlar" mahnısının bəndlərini səsləti sədalarla eyni səsdə oxuyun.

"Qəhrəmanlar" mahnısı təkrar səsləndirilir. Şagirdlərin yerinə yetirdikləri tapşırıq müzakirə olunur.

"Musiqi əsərinin dinləmə qaydaları" (dərslük səh. 6) şagirdlərin yadına salınır. Müəllim musiqisi Qara Qarayevə məxsus olan "Yeddi gözəl" baletindən "Hind gözəlin rəqsi"ni səsləndirir. 2-ci tapşırığı yerinə yetirmək üçün müəllim cütlərin diqqətini "Hind gözəlin rəqsi"nin melodiyasının sxeminə yönəldir (dərslük səh. 41).

T2 (kollektiv və cütlərlə iş): Verilmiş sxemdə "Hind gözəlinin rəqsi"nin melodiyasını və səsləti sədalarını notla oxuyun.

Şagirdlərin yerinə yetirdikləri tapşırıq müzakirə olunur.

Ümumiləşdirmə və refleksiya

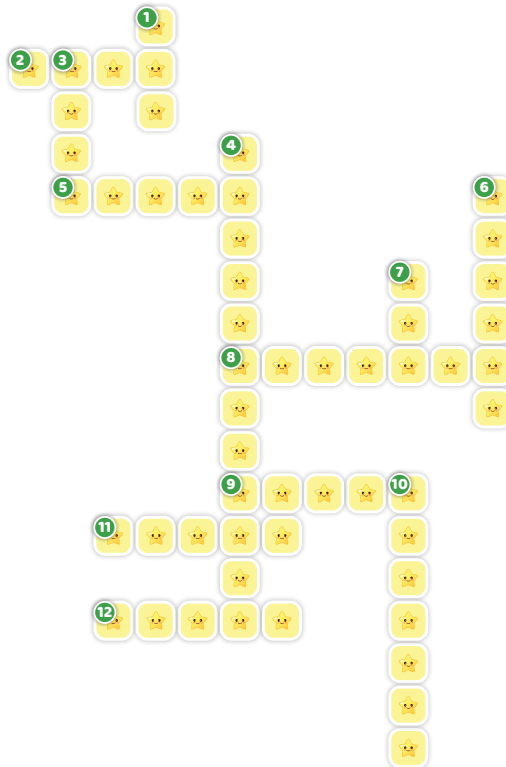
Müəllim şagirdlərə suallar verir və şagirdlər onları cavablandırırlar: *Bugünkü dərslərimizin mövzusu nə idi? Hansı musiqi nümunələri ilə tanış oldunuz? Fəaliyyət zamanı nə işlər gördünüz? Dərslərdə tapşırıqları yerinə yetirmək üçün sizə nə kömək etdi?*

MUSIQİLİ KROSVORD (dərslük səh.42)

I yarım ildə reallaşması nəzərdə tutulan standartlar (1.1.1., 1.1.2., 1.1.3., 1.2.1., 2.1.1., 3.1.1., 3.1.2., 3.2.1., 3.2.2., 3.3.1., 3.3.2., 3.3.3.) öz əksini I-IV bölmələrin tədris materialında tapmışdır. Şagirdlərin bu müddətdə əldə etdikləri nailiyyətlərini yoxlamaq üçün dərslükdə musiqili krosvord təklif olunur.

Cavablar:

- 1 Xor
- 2 Trio
- 3 Ritm
- 4 Professional
- 5 Major
- 6 Dağlar
- 7 Şən
- 8 Sekunda
- 9 Oynaq
- 10 Qaytağı
- 11 Piano
- 12 Yallı



V BÖLMƏ

MUSIQI VƏ İNCƏSƏNƏTİN BAŞQA NÖVLƏRİ

V bölmə özündə 5 dərsi birləşdirir. Bu bölmənin əsas vəzifəsi şagirdlərdə musiqinin incəsənətin başqa növləri ilə əlaqəsini müəyyənləşdirmək bacarığını formalaşdırmaqdır.

Müəllim şagirdlərə bu istiqamətdə ədəbiyyat, kino və teleekran, teatr tamaşalarına, rəssamlıq və heykətaraslıq sənətinə aid nümunələr təqdim edir. Musiqinin incəsənətin başqa növləri ilə əlaqəsini şagirdlər müxtəlif tapşırıqların yerinə yetirilməsi, "Musiqili ekran", "Musiqi alətləri" və "Musiqili bağlama" oyunlarda iştirak etməklə mənimsəyirlər.

"İnsanın həyatında incəsənət böyük rol oynayır. Musiqi, ədəbiyyat, rəssamlıq, heykətaraslıq, kino və teatr incəsənətin növləridir. Bəzən müxtəlif incəsənət əsərlərində eyni məzmun və hisslər əks olunur" fikrini bölmənin əvvəlində şagirdlərə *Sol notu* personajı təqdim edir və bununla V bölmədə nədən danışılacağı barədə qısa məlumat verir. Bu bölmənin musiqi repertuarını musiqi alətləri haqqında, təbiət hadisələrini tərənnüm edən musiqi nümunələri təşkil edir.

Kiçik summativ qiymətləndirməni keçirmək üçün müəllim V bölmədə reallaşan standartlara əsasən (1.2.2., 1.2.3., 2.1.2., 3.2.1.) qapalı və açıq tapşırıqları hazırlayır.



MUSIQI VƏ ƏDƏBİYYAT

Standart: 2.1.2., 3.2.1.

Məqsəd: 1. Musiqi əsərlərinin məzmun və xarakterinə uyğun hekayə və atalar sözlərini müəyyən edir.
2. "Dilərə" mahnısını oxuyarkən temp və ritminə uyğun müşayiət edir.

İntegrasiya: Azərb. d.: 2.1.1.

İş forması: kollektiv, kiçik qruplar, cütlərlə

İş üsulu: müzakirə, dinləmə, mahnioxuma, dərsləklə iş

Resurs: "Mahnının ifa qaydaları" və "Musiqi əsərinin dinləmə qaydaları" (dərsləklə səh. 6), "Əks-səda" mahnısının və "Dağlarda əks-səda" pyesinin videoçarxları və ya səs-yazmaları, əks-sədanı əks etdirən videoçarx, iş vərəqi

Dərsin gedişi

Motivasiya

Müəllim lövhədə dərsin mövzunu yazır: "Musiqi və ədəbiyyat". Sonra sinfə sualla müraciət edir:

– Bədii əsərin qəhrəmanları – Tutu, Xədicə, Piri baba və başqaları hansı musiqi əsərinin qəhrəmanlarıdır? (*Şagirdlərin cavabları dinlənilir.*)

T.s.: Nə üçün musiqi əsərlərini bədii nümunələrə uyğunlaşdırmaq olur? (Şagirdlərin fərziyyələri dinlənir.)

Fəaliyyət

Müəllim musiqi və bədii nümunələr haqqında məlumat verir (dərslük səh. 44). "Mahnının ifa qaydaları" (dərslük səh. 6) şagirdlərin yadına salınır. Müəllim vokal məşqi keçirir və musiqisi Oqtay Zülfüqarova, sözləri Tofiq Mütəllibova məxsus olan "Dilərə" mahnısını öyrədir. 1-ci tapşırığı yerinə yetirmək üçün sinif cütlərə bölünür. Hər cütə üzərində 4 atalar sözü (*Bu günün işini sabaha qoyma, İş insanın cövhəridir, Dost yaman gündə tanınar, Kitab bilik mənbəyidir*) yazılmış kartlar paylanır.

T1 (cütlərlə iş): "Dilərə" mahnısının məzmununa uyğun atalar sözünü seçin.

Sonra şagirdlərin yerinə yetirdikləri tapşırıq müzakirə olunur.

2-ci tapşırığı yerinə yetirmək üçün müəllim sinfi qruplara bölür və hər qrupa zərb musiqi alətləri paylayır.

T2 (kiçik qruplarla iş): Mahnının hissələrini ritm və tempinə uyğun müşayiət edin.

Şagirdlərin yerinə yetirdikləri tapşırıq müzakirə olunur.

"Musiqi əsərinin dinləmə qaydaları" (dərslük səh. 6) şagirdlərin yadına salınır. Musiqisi Qara Qarayevə məxsus olan "Hekayə" pyesi səsləndirilir. 3-cü tapşırığı yerinə yetirmək üçün müəllim qrupların diqqətini "Dostlar", "Günəşin şikayəti" və "Pişik və siçan" adlı mətnlərə (dərslük səh. 45-46) yönəldir.

T3 (kiçik qruplarla iş): Verilmiş mətnlərdən "Hekayə" pyesinin xarakterinə uyğun olanını seçin.

"Hekayə" pyesi təkrar səsləndirilir. Şagirdlərin yerinə yetirdikləri tapşırıq müzakirə olunur.

Ümumiləşdirmə və refleksiya

Müəllim şagirdlərə suallar verir və şagirdlər onları cavablandırırlar: *Bugünkü dərslərimizin mövzusu nə idi? Hansı musiqi nümunələri ilə tanış oldunuz? Fəaliyyət zamanı nə işlər gördünüz? Dərslərdəki fəaliyyətinizi hansı sima ilə qiymətləndirərdiniz?*



MUSIQİLİ EKTRAN

Standart: 2.1.2.

Məqsəd: 1. İfa etdiyi mahnını xarakterinə görə filmlərlə müqayisə edir.
2. Musiqi nümunəsinin xarakterinə uyğun kiçik mətn yazır.

İntegrasiya: H.b.: 3.2.1.

İş forması: kollektiv, kiçik qruplar, fərdi

İş üsulu: müzakirə, dinləmə, mahnıoxuma, uyğunlaşdırma, oyun, dərslüklə iş

Resurs: "Mahnının ifa qaydaları" və "Musiqi əsərinin dinləmə qaydaları" (dərslük səh. 6), "Dostluq mahnısı"nın ("Bəxtiyar" kinofilmdən), "Qala" və "Sehrli xalat" kinofilmlərindən bir parçanın videoçarxları və ya səsyazmaları, qeydiyyat vərəqi, qiymətləndirmə cədvəli, iş vərəqi

Dərsin gedişi

Motivasiya

Müəllim lövhədə "Əzablı yollar", "Qərib cinlər diyarında", "Sehrli xalat" və "Bir qalanın sirri" kinofilmlərin adlarını yazır və "Sehrli xalat" kinofilmindən musiqi nümunəsini səsləndirir. Sonra şagirdlərə suallarla müraciət edir:

– Dinlədiyiniz musiqi hansı kinofilmdə səslənir? (*Şagirdlərin cavabları dinlənilir.*)



T.s.: Nə üçün filmlərdə musiqidən istifadə edirlər? (*Şagirdlərin fərziyyələri dinlənilir.*)

Fəaliyyət

Müəllim ekranda səslənən musiqi haqqında məlumat verir (dərslük səh. 47). "Mahnının ifa qaydaları" (dərslük səh. 6) şagirdlərin yadına salınır. Müəllim vokal məşqi keçirir və musiqisi Tofiq Quliyevə, sözləri Ənvər Əlibəyliyə məxsus olan "Dostluq mahnısı"nı ("Bəxtiyar" kinofilmdən) öyrədir. 1-ci tapşırığı yerinə yetirmək üçün müəllim şagirdlərin diqqətini "Pıspısa xanım və Siçan bəy" və "Cırtan" cizgi filmlərinə aid illüstrasiyalara yönəlir (dərslük səh. 48).

T1 (fərdi iş): "Dostluq mahnısı"nda əks olunan hisslərə uyğun verilmiş cizgi filmlərindən birini seçin.

Sonra şagirdlərin yerinə yetirdikləri tapşırıq müzakirə olunur.

"Musiqi əsərinin dinləmə qaydaları" (dərslük səh. 6) şagirdlərin yadına salınır. 2-ci tapşırığı yerinə yetirmək üçün müəllim "Musiqili ekran" oyununu keçirir.

"Musiqili ekran" oyununun qaydaları:

Qruplar təşkil edilir. Hər qrupun bir üzvü növbə ilə masaya yaxınlaşıb qiymətləndirmə cədvəlini və iş vərəqini götürür. Videoçarx nümayiş olunur. Qruplar burada – səslənən musiqinin xarakterinə uyğun videoçarx üçün kiçik mətn yazıb onu adlandırırırlar. Növbə ilə hər qrupun bir nümayəndəsi qrupun mətnini "ekran" (lövhə) qarşısında oxuyur. Digər qruplar isə onun çıxışını cədvələ görə qiymətləndirir ("+" – uyğundur, "-" – uyğun deyil).

T2 (kiçik qruplarla iş): Cədvəli doldurun.

Qrupun nömrəsi	Mətnin adı	Mətn musiqinin xarakterinə uyğundur ("+" və ya "-")
1-ci	Sərbəst	Sərbəst
2-ci	Sərbəst	Sərbəst
3-cü	Sərbəst	Sərbəst
4-cü	Sərbəst	Sərbəst

Şagirdlərin yerinə yetirdikləri tapşırıq müzakirə olunur.

3-cü tapşırığı yerinə yetirmək üçün müəllim qruplara qeydiyyat vərəqi paylayır. Musiqi III sinif s 48

T3 (kiçik qruplarla iş): "Qala" və "Bəxtiyar" kinofilmlərindəki musiqi nümunələrini xarakterinə görə müqayisə edin.

Şagirdlərin yerinə yetirdikləri tapşırıq müzakirə olunur.

Ümumiləşdirmə və refleksiya

Müəllim şagirdlərə suallar verir və şagirdlər onları cavablandırırlar: *Bugünkü dərsimizin mövzusu nə idi? Hansı musiqi nümunələri ilə tanış oldunuz? Fəaliyyət zamanı nə işlər gördünüz? Dərsdə görülən hansı işinizi daha yüksək qiymətləndirərdiniz?*



MUSIQİLİ TAMAŞA

Standart: 1.2.2., 2.1.2.

Məqsəd: 1. Milli və Avropa musiqi kollektivlərinin alətlərini fərqləndirir.

2. Musiqili tamaşanı məzmun və xarakterinə görə atalar sözləri ilə uyğunlaşdırır.

İntegrasiya: H.b.: 3.2.1.

İş forması: kollektiv, kiçik qruplar, cütlərlə, fərdi

İş üsulu: müzakirə, dinləmə, mahnıoxuma, uyğunlaşdırma, ritmika, oyun, dərsliklə iş

Resurs: "Mahnının ifa qaydaları" və "Musiqi əsərinin dinləmə qaydaları" (dərslik səh. 6), "Balaca dirijor" mahnısının, "Şəngülüm, Şüngülüm, Məngülüm" nağılı və eyni adlı musiqi tamaşasının videoçarxları və ya səsyazmaları, kartlar, iş vərəqi

Dərsin gedişi

Motivasiya

Müəllim Mikayıl Müşfiqə məxsus olan "Şəngülüm, Şüngülüm, Məngülüm" nağılına aid videoçarxı nümayiş edir.

Sonra şadirdlərə suallarla müraciət edir:

– Şəngülüm, Şüngülüm, Məngülüm" nağılı nədən bəhs edir? (Şagirdlərin cavabları dinlənilir.)

T.s.: *Tamaşanın məzmununu musiqi və bədii nümunələrlə necə ifadə etmək olar? (Şagirdlərin fərziyyələri dinlənilir.)*



Fəaliyyət

Müəllim şagirdlərin diqqətini musiqili tamaşa haqqında mətnə yönəldir (dərslik səh. 50). "Musiqi əsərinin dinləmə qaydaları" şagirdlərin yadına salınır. Müəllim musiqisi Oqtay Zül-füqarova, sözləri Ramiz Heydəre məxsus olan "Şəngülüm, Şüngülüm, Məngülüm" musiqi tamaşasından bir parça nümayiş etdirir.

1-ci tapşırığı yerinə yetirmək üçün sinif cütlərə bölünür. Hər cütə üzərində 6 atalar sözləri (*Bilmədiyini biləndən soruş, Elmsiz adam qanadsız quş kimidir, Düşmən zəif olsa da, ehtiyatı əldən vermə, Yalançının evi yandı heç kim ona inanmadı, Eşitdiyinə inanma, gördüyünə inan, İki qoçun başı bir qazanda qaynamaz*) yazılmış kartlar paylanır.

T1 (cütlərlə iş): "Şəngülüm, Şüngülüm, Məngülüm" musiqili tamaşasının məzmununa uyğun atalar sözlərini seçin.

Sonra şagirdlərin yerinə yetirdikləri tapşırıq müzakirə olunur.

"Mahnının ifa qaydaları" (dərslik səh. 6) şagirdlərin yadına salınır. Müəllim vokal məşqi keçirir və musiqisi Asya Sultanovaya, sözləri Teymur Elçinə məxsus olan "Balaca dirijor" mahnısını öyrədir. 2-ci tapşırığı yerinə yetirmək üçün müəllim şagirdlərin diqqətini mahnıda adları çəkilən musiqi alətlərinə (kontrabas, şeypur, saksofon, qarmon, baraban, tütək) yönəldir və onlarda ifa tərzini nümayiş edir.

T2 (fərdi iş): Mahnının məzmununda bəhs olunan davranışı hərəkətlərlə təsvir edin.

“Balaca dirijor” mahnısı təkrar səsləndirilir. Sonra şagirdlərin yerinə yetirdikləri tapşırıq müzakirə olunur.

3-cü tapşırığı yerinə yetirmək üçün müəllim “Musiqi alətləri” oyununu keçirir.

“Musiqi alətləri” oyununun qaydaları:

Qruplara bölünün. Hər qrupun bir üzvü növbə ilə masaya yaxınlaşıb “Balaca dirijor” mahnısının mətni və müxtəlif musiqi alətlərinin adı yazılmış (*arfa, kamança, tar, skripka, saz, ney, çəng, zəng, nağara, gitara, qanun, dəf, fleyta*) iş vərəqini götürür. Mahnının mətnində olan musiqi alətlərinin adını iş vərəqində yazılmış musiqi alətlərinin adı ilə əvəz edir: I bənddə Avropa musiqi alətlərinin adları ilə, II bənddə – Azərbaycan xalq musiqi alətlərinin adları ilə. Hər qrup növbə ilə mahnının mətnində etdiyi dəyişikliklərlə onu ifa edir.

T3 (kiçik qruplarla iş): Musiqi alətlərində çalmağı hərəkətlərlə təsvir edərək “Balaca dirijor” mahnısını mətnində etdiyiniz dəyişikliklərlə oxuyun.

“Balaca dirijor” mahnısı a kapella ifa olunur. Sonra şagirdlərin yerinə yetirdikləri tapşırıq müzakirə olunur.

Ümumiləşdirmə və refleksiya

Müəllim şagirdlərə suallar verir və şagirdlər onları cavablandırırlar: *Bugünkü dərsimizin mövzusu nə idi? Hansı musiqi nümunələri ilə tanış oldunuz? Fəaliyyət zamanı nə işlər gördünüz? Mahnının məzmununu səhnələşdirmək üçün dərstdə öyrəndikləriniz sizə necə kömək edər?*



DAŞLARI CANLANDIRAN SƏNƏT VƏ MUSIQI

Standart: 1.2.3., 2.1.2., 3.2.1.

Məqsəd: 1. Baraban musiqi aləti haqqında təqdimat edir.
2. Dinlədiyi və ifa etdiyi musiqi əsərlərini məzmun və xarakterinə görə heykəltaraşlıq əsərləri ilə uyğunlaşdırır.
3. “Türksayağı rondo”nu ritminə uyğun müşayiət edir.

İntegrasiya: Azərb.d.: 1.2.1.; H.b.: 3.2.1.

İş forması: kollektiv, kiçik qruplar

İş üsulu: müzakirə, dinləmə, mahnıoxuma, ritmika, musiqi alətlərində çalma, uyğunlaşdırma, təqdimat, dərsliklə iş

Resurs: “Mahnının ifa qaydaları” və “Musiqi əsərinin dinləmə qaydaları” (dərslik səh. 6), “Yaşa, mənim xalqım!” mahnısının və “Türksayağı rondo”nun videoçarxları və ya səsyazmaları, “Koroğlu heykəli”nin illüstrasiyası, baraban və çubuqlar, iş vərəqləri

Dərsin gedişi

Motivasiya

Müəllim heykəltaraş Tokay Məmmədova məxsus olan “Koroğlu heykəli”nin illüstrasiyasını sinfə nümayiş edir. Sonra şagirdlərə suallarla müraciət edir:

– “Koroğlu heykəli”ni xarakterinə görə hansı musiqi nümunələri ilə əlaqələndirərdiniz? (Şagirdlərin cavabları dinlənir.)

T.s.: Musiqi əsərini heykəltaraşlıqla necə əlaqələndirmək olar? (Şagirdlərin fərziyyələri dinlənir.)

Fəaliyyət

Müəllim şagirdlərə musiqi və heykəltaraşlıq haqqında məlumat verir (dərslük səh. 52). “Mahnının ifa qaydaları” (dərslük səh. 6) şagirdlərin yadına salınır. Müəllim vokal məşqi keçirir və musiqisi Rauf Məmmədova, sözləri Zivər Ağayevaya məxsus olan “Yaşa, mənim xalqım!” mahnısını öyrədir. 1-ci tapşırığı yerinə yetirmək üçün müəllim sinfi qruplara bölür, hər qrupa bir abidənin təsviri olan kart (20 Yanvar abidə-kompleksi, Ana harayı abidəsi, “Qalib əsgər” abidəsi, “Dəmir yumruq” abidəsi) və qeydiyyat vərəqi paylayır. .

T1 (kiçik qruplarla iş): “Yaşa, mənim xalqım!” mahnısını xarakter və məzmununa görə verilmiş abidələrdən biri ilə müqayisə edin.

“Yaşa, mənim xalqım!” mahnısı təkrar səsləndirilir. Sonra şagirdlərin yerinə yetirdikləri tapşırıq müzakirə olunur.


“Musiqi əsərinin dinləmə qaydaları” şagirdlərin yadına salınır. Müəllim Volfqanq Amadey Motsarta məxsus olan “Türksayağı rondo”nu səsləndirir. 2-ci tapşırığı yerinə yetirmək üçün qruplara iş vərəqləri paylanılır və şagirdlərin diqqəti davul musiqi alətində çalan musiqçinin heykəlinə (dərslük səh. 53) yönəldir.

İş vərəqi:

1. _____

2. _____

3. _____



Davul

T2 (kiçik qruplarla iş): “Türksayağı rondo” və şəkildəki heykələ əsasən davul musiqi aləti haqqında təqdimat hazırlayın.

Sonra şagirdlərin yerinə yetirdikləri tapşırıq müzakirə olunur.

3-cü tapşırığı yerinə yetirmək üçün müəllim hər qrupa baraban və qrup üzvlərinin sayına görə cubuq paylayır.

T3 (kiçik qruplarla iş): “Türksayağı rondo”nun bir parçasını ritminə uyğun barabanda müşayiət edin.

“Türksayağı rondo” əsəri təkrar səsləndirilir. Sonra şagirdlərin yerinə yetirdikləri tapşırıq müzakirə olunur.

Ümumiləşdirmə və refleksiya

Müəllim şagirdlərə suallar verir və şagirdlər onları cavablandırırlar: *Bugünkü dərslərimizin mövzusu nə idi? Hansı musiqi nümunələri ilə tanış oldunuz? Fəaliyyət zamanı nə işlər gördünüz? Dərslə daha çox xoşunuza nə gəldi?*

Standart: 2.1.2.

Məqsəd: 1. Dinlədiyi və ifa etdiyi musiqi əsərlərini məzmun və xarakterinə görə şeir və xalq oyunları ilə uyğunlaşdırır.

İntegrasiya: T.i.: 3.1.1.

İş forması: kollektiv, kiçik qruplar, cütlərlə

İş üsulu: müzakirə, dinləmə, mahnioxuma, rəqsetmə, oyun, uyğunlaşdırma, dərsliklə iş

Resurs: "Mahnının ifa qaydaları" və "Musiqi əsərinin dinləmə qaydaları" (dərslik səh. 6), "Xoş gəlmisən, Novruzum!" mahnısının videoçarxı və ya səsyazması, tanıtım lövhələri, kartlar, ləçək, sini

Dərsin gedişi

Motivasiya

Müəllim şagirdlərin diqqətini Novruz bayramına aid şəkllə yönəldir (dərslik səh. 54). Sonra şagirdlərə suallarla müraciət edir:

– Şəkildə hansı milli bayram təsvir olunmuşdur? (Şagirdlərin cavabları dinlənilir.)

T.s.: *Musiqi və bədii nümunələrdə Novruz bayramını necə əks etdirmək olar? (Şagirdlərin fərziyyələri dinlənilir.)*

Fəaliyyət

Müəllim şagirdlərə Novruz bayramı haqqında məlumat verir (dərslik səh. 54). "Mahnının ifa qaydaları" (dərslik səh. 6) şagirdlərin yadına salınır. Müəllim vokal məşqi keçirir və musiqisi və sözləri Səadət Fərziyevaya məxsus olan "Xoş gəlmisən, Novruzum!" mahnısını öyrədir. 1-ci tapşırığı yerinə yetirmək üçün müəllim sinfi cütlərə bölür və diqqətlərini Abdulla Şaiqin "Kəpənək", Bəxtiyar Vahabzadənin "Müəllim" və Abbas Səhhətin "Yaz" şeirlərindən verilmiş parçalara (dərslik səh. 56) yönəldir.

T1 (cütlərlə iş): *Veilmiş şeirlərdən "Xoş gəlmisən, Novruzum!" mahnısının məzmununa uyğun olanını seçin.*

Sonra şagirdlərin yerinə yetirdikləri tapşırıq müzakirə olunur.

2-ci tapşırığı yerinə yetirmək üçün müəllim "Musiqli bağlama" oyununu keçirir. Oyunu keçirməmişdən əvvəl müəllim hər qrupun nömrəsini (1, 2, 3, 4) bildiren tanıtım lövhələri hazırlayır. Bundan başqa 4 kart da hazırlanır: 1/3, 2/4, 3/2, 4/1. Yuxarıdakı nömrə qrupun öz nömrəsini, aşağıdakı nömrə isə bağlama ilə dəyişəcəyi qrupun nömrəsini bildirir.

"Musiqli bağlama" oyununun qaydaları:

4 qrupa bölünür. Qruplardan bir nümayəndə masadakı sinidən müxtəlif formalarda (qoğal, paxlava, şəkərbura) üç boş kart, bir ləçək və iki nömrəsi olan bir kart (yuxarıda – qrupun öz nömrəsi, aşağıda – bağlama ilə dəyişəcəyi qrupun nömrəsi) götürür. Hər qrup üç boş karta "Novruz" mövzusunda uyğun bir mahnı, bir rəqs adı və sual yazır, sonra onları ləçəyə

qoyub bağlama düzəldir. 2 nömrəli karta əsasən bağlamalar qruplar arasında dəyişdirilir. Həmin bağlamalarda olan kartlara görə qruplar növbə ilə mahnı oxuyur, rəqs edir və sualı cavablandırır.

T2 (kiçik qruplarla iş): Kartlarda qeyd olunmuş musiqi nümunələrinin bir parçasını ifa edin və suala cavab verin.

Sonra şagirdlərin yerinə yetirdikləri tapşırıq müzakirə olunur.

Ümumiləşdirmə və refleksiya

Müəllim şagirdlərə suallar verir və şagirdlər onları cavablandırır: *Bugünkü dərslərimizin mövzusu nə idi? Hansı musiqi nümunələri ilə tanış oldunuz? Fəaliyyət zamanı nə işlər gördünüz? İncəsənətin növləri haqqında daha nəyi öyrənmək istəyirdiniz?*

VI BÖLMƏ

MUSİQİLİ ŞƏKİLLƏR

VI bölmə 4 dərsi əhatə edir. Bölmənin əsas məqsədlərindən biri musiqinin rəssamlığının növləri ilə əlaqələndirmək bacarığını formalaşdırmaqdır.

Müəllim şagirdlərdə bu istiqamətdə biliklərin verilməsi və bacarıqların formalaşdırılması üçün müxtəlif üsullardan istifadə edə bilər. Bu üsullara musiqi və bədii ifadə vasitələrinin müəyyənləşdirməsi, musiqi və rəsm nümunələrinin müqayisəsi, şəkillərin çəkilməsi də aiddir.

“Musiqi və rəngkarlıq incəsənətin növləridir. Hər iki növün oxşar və fərqli ifadə vasitələri vardır. Bu vasitələrlə musiqi və rəngkarlıq əsərlərində müxtəlif obrazları canlandırmaq olur” fikri ilə Lya notu personajı şagirdlərə VI bölmədə nədən danışılacağı barədə qısa məlumat verir.

Kiçik summativ qiymətləndirməni keçirmək üçün müəllim VI bölmədə reallaşan standartlara əsasən (1.2.2., 2.1.2., 3.1.1., 3.3.3.) qapalı və açıq tapşırıqları hazırlayır.

19

MUSİQİDƏ PORTRET

Standart: 2.1.2., 3.1.1.

Məqsəd: 1. Dinlədiyi və ifa etdiyi musiqi əsərinin məzmun və xarakterinə uyğun portret janrında şəkli müəyyən edir.
2. “İgid əsgər, möhkəm dayan!” mahnısını iki səslə oxuyur.

İntegrasiya: T.i.: 3.1.1.

İş forması: kollektiv, cütlərlə, fərdi

İş üsulu: müzakirə, dinləmə, mahnıoxuma, uyğunlaşdırma, rəsmçəkmə, dərsləklə iş

Resurs: “Mahnının ifa qaydaları” və “Musiqi əsərinin dinləmə qaydaları” (dərslək səh. 6), “İgid əsgər, möhkəm dayan!” mahnısının və “Patetik sonata”nın I hissəsinin video-çarxları və ya səsyazmaları, portret şəkilləri, sadə və rəngli karandaşlar, iş vərəqi

Dərsin gedişi

Motivasiya

Müəllim lövhədə bir neçə portret asır. Sonra sinfə suallarla müraciət edir:

– İnsanın surətini əks edən rəsm əsərləri necə adlanır? (*Şagirdlərin cavabları dinlənilir.*)

T.s.: *Musiqidə portreti necə təsvir etmək olar? (Şagirdlərin fərziyyələri dinlənilir.)*

Fəaliyyət

Müəllim şagirdlərə musiqidə portret haqqında məlumat verir (dərslük səh. 58). “Mahnının ifa qaydaları” (dərslük səh. 6) şagirdlərin yadına salınır. Müəllim vokal məşqi keçirir və musiqisi və sözləri Şahin Musaoğluna məxsus olan “İgid əsgər, möhkəm dayan!” mahnısını öyrədir. 1-ci tapşırığı yerinə yetirmək üçün müəllim sinfə iş vərəqi, sadə və rəngli karandaşlar paylayır.

T1 (fərdi iş): *Mahnının məzmun və xarakterinə uyğun əsgər portretini çəkin.*

Sonra şagirdlərin yerinə yetirdikləri tapşırıq müzakirə olunur.

2-ci tapşırığı yerinə yetirmək üçün müəllim sinfi cütlərə bölür. Cütlərin diqqəti “İgid əsgər, möhkəm dayan!” mahnısının 2 səsle oxunması nümunəsinə (dərslük səh. 59) yönəldilir.

T2 (cütlərlə iş): *Verilmiş sxemə görə “İgid əsgər, möhkəm dayan!” mahnısının bəndlərini iki səsli oxuyun.*

Sonra şagirdlərin yerinə yetirdikləri tapşırıq müzakirə olunur.

“Musiqi əsərinin dinləmə qaydaları” şagirdlərin yadına salınır. Müəllim sonata və patetika anlayışları haqqında məlumat verir və Lüdviq van Bethovenə məxsus olan “Patetik sonata”nın I hissəsini səsləndirir. 3-cü tapşırığı yerinə yetirmək üçün müəllim cütlərin diqqətini rəsmlərə /“Lənkəran qızları” (Böyükağa Mirzəzadə), “Neftçilər” (Tofiq Cavadov)/ və fotosəkilərə /Sevimli müəllim, Topçu Vüsal/ (dərslük səh. 59) yönəldir.

T3 (cütlərlə iş): *Veilmiş nümunələrdən “Patetik sonata”nın I hissəsinin xarakterinə uyğun olanını seçin.*

Sonra şagirdlərin yerinə yetirdikləri tapşırıq müzakirə olunur.

Ümumiləşdirmə və refleksiya

Müəllim şagirdlərə suallar verir və şagirdlər onları cavablandırırlar: *Bugünkü dərsimizin mövzusu nə idi? Hansı musiqi nümunələri ilə tanış oldunuz? Fəaliyyət zamanı nə işlər gördünüz? Dərstdə tapşırıqları yerinə yetirmək üçün nə etdiniz?*

Standart: 2.1.2., 3.1.1.

Məqsəd: 1. Dinlədiyi və ifa etdiyi musiqi əsərinin məzmun və xarakterinə uyğun natürmort janrında şəkil müəyyən edir.
2. "Qızılgül" mahnısını iki səsli oxuyur.

İntegrasiya: T.i.: 3.1.1.

İş forması: kollektiv, cütlərlə, fərdi

İş üsulu: müzakirə, dinləmə, mahnıoxuma, uyğunlaşdırma, dərsliklə iş

Resurs: "Mahnının ifa qaydaları" və "Musiqi əsərinin dinləmə qaydaları" (dərslik səh. 6), "2 nömrəli eksprompt"un və "Qızılgül" mahnısının videoçarxları və ya səsyazmaları, Mirmehdi Seyidzadənin "Tər çiçəklər" şeirindən bir parça

Dərsin gedişi

Motivasiya

Müəllim lövhədə portret və natürmort sözlərini yazır və Mirmehdi Seyidzadənin "Tər çiçəklər" şeirindən bir parça söyləyir:

Bir dəstə təzə çiçək
Qoyulmuşdu güldana.
Evdə ətir saçırdı
Tər çiçəklər hər yana.

Sonra sinfə suallarla müraciət edir:

– Verilmiş şeir parçası hansı rəsmi növünə uyğundur? (*Şagirdlərin cavabları dinlənilir.*)

T.s.: Musiqi ilə natürmortu necə əlaqələndirmək olar? (*Şagirdlərin cavabları dinlənilir.*)

Fəaliyyət

Müəllim şagirdlərə *musiqi və natürmort* haqqında məlumat verir (dərslik səh. 60). "Musiqi əsərinin dinləmə qaydaları" şagirdlərin yadına salınır. Müəllim musiqisi Fikrət Əmirova məxsus olan "2 nömrəli eksprompt"u səsləndirir. 1-ci tapşırığı yerinə yetirmək üçün müəllim şagirdlərin diqqətini rəsmlərə ("Xəncərlə natürmort" /Maqomed Dibirov/, "Kitabla natürmort" /Anri Fanten-Latur/, "İkihürgüclü dəvə" /Guigen Zha/, "Natürmort" /Toğrul Nərimanbəyov/) yönəldir (dərslik səh. 60).

T1 (fərdi iş): "2 nömrəli eksprompt"un xarakterinə uyğun olan natürmortu seçin.

Sonra şagirdlərin yerinə yetirdikləri tapşırıq müzakirə olunur.

"Mahnının ifa qaydaları" (dərslik səh. 6) şagirdlərin yadına salınır. Müəllim vokal məşqi keçirir və musiqisi Hatəm Nəbioğluna, sözləri Abdulla Şaiqə məxsus olan "Qızılgül" mahnısını öyrədir. 2-ci tapşırığı yerinə yetirmək üçün müəllim sinfi cütlərə bölür, şagirdlərin diqqətini "Qızılgül" mahnısının işarələnmiş hissəsini kanon şəklində oxunması qaydasına (dərslik səh. 61) yönəldir.

T2 (cütlərlə iş): "Qızılgül" mahnısının işarələnmiş hissəsini kanon şəklində oxuyun.

"Qızılgül" mahnısı təkrar səsləndirilir. Sonra şagirdlərin yerinə yetirdikləri tapşırıq müzakirə olunur.

Ümumiləşdirmə və refleksiya

Müəllim şagirdlərə suallar verir və şagirdlər onları cavablandırırlar: *Bugünkü dərsimizin mövzusu nə idi? Hansı musiqi nümunələri ilə tanış oldunuz? Fəaliyyət zamanı nə işlər gördünüz? Dərsdəki əhval-ruhiyyəyə görə güldənə hansı qızıl gülü qoydunuz?*

21

MUSIQIDƏ TƏBİƏT LÖVHƏLƏRİ

Standart: 1.2.2., 2.1.2., 3.3.3.

Məqsəd: 1. Tar və skripka musiqi alətlərindən ibarət musiqi kollektivlərini fərqləndirir.
2. Dinlədiyi və ifa etdiyi musiqi əsərinin məzmun və xarakterinə uyğun mənərə janrında şəkil çəkir.
3. "Şən Azərbaycan" mahnısını oxuyaraq 3/4 ölçüsünə uyğun dirijorluq edir.

İntegrasiya: Riy.: 4.2.1.; T. i.: 3.1.1.

İş forması: kollektiv, kiçik qruplarla, fərdi

İş üsulu: müzakirə, dinləmə, mahnıoxuma, dirijorluq, Venn diaqramı, rəngləmə, dərsliklə iş

Resurs: "Mahnının ifa qaydaları" və "Musiqi əsərinin dinləmə qaydaları" (dərslik səh. 6), "Şən Azərbaycan" mahnısının və 2 nömrəli konsertdən ("Yay") "Tufan" musiqi nümunəsinin videoçarxları və ya səsyazmaları, rəngli karandaşlar, iş vərəqləri

Dərsin gedişi:

Motivasiya

Müəllim lövhədə dərsin mövzusunu "Musiqidə təbiət lövhələri" qeyd edir: Sonra sinfə suallarla müraciət edir:

– Təbiət haqqında hansı musiqi nümunələrini bilirsiniz? (Şagirdlərin cavabları dinlənilir.)

T.s.: *Təbiəti təsvir edən musiqini rəsmlə necə əlaqələndirmək olar? (Şagirdlərin fərziyyələri dinlənilir.)*

Fəaliyyət

Müəllim şagirdlərə musiqidə təbiət lövhələri haqqında məlumat verir (dərslik səh. 62). 1-ci tapşırığı yerinə yetirmək üçün müəllim sinfi qruplara bölür və üzərində Venn diaqramı olan iş vərəqi paylayır. Tək qruplar "Şən Azərbaycan" mahnısını "Qudyalçay vadisi" /Səttar Bəxlulzadə/, cüt qruplar – "Zəngilanın üzüm bağları" /Nadir Əbdürrəhmanov/ rəsm əsərləri ilə (dərslik səh. 62) müqayisə edirlər. "Musiqi əsərinin dinləmə qaydaları" (dərslik səh. 6) şagirdlərin yadına salınır. Müəllim musiqisi Polad Bülbüloğluna, sözləri Məstan Günərə məxsus olan "Şən Azərbaycan" mahnısını səsləndirir.

T1 (kiçik qruplarla iş): *Məzmun və xarakterinə görə "Zəngilanın üzüm bağları" və "Qudyalçay vadisi" şəkillərini "Şən Azərbaycan" mahnısı ilə müqayisə edin.*

Şagirdlərin yerinə yetirdikləri tapşırıq müzakirə olunur.

“Mahnının ifa qaydaları” (dərslük səh. 6) şagirdlərin yadına salınır. Müəllim vokal məşqi keçirir və “Şən Azərbaycan” mahnısını öyrədir. 2-ci tapşırığı yerinə yetirmək üçün müəllim şagirdlərin diqqətini dirijorluq sxeminə (dərslük səh. 63) yönəldir.

T2 (kollektiv və fərdi iş): “Şən Azərbaycan” mahnısını oxuyaraq dirijorluq edin.

Şagirdlərin yerinə yetirdikləri tapşırıq müzakirə olunur.

3-cü tapşırığı yerinə yetirmək üçün qrup üzvlərinə fərdi iş verilir. Müəllim şagirdlərə üzərində cədvəl olan iş vərəqi paylayır və musiqi alətlərinin təsvirinə yönəldir (dərslük səh. 64).

Azərbaycan musiqi alətlərinin ifasında

Avropa musiqi alətlərinin ifasında

Müəllim musiqisi Antonio Vivaldiyə məxsus olan 2 nömrəli konsertdən (“Yay”) “Tufan” musiqi nümunəsini səsləndirir.

T3 (fərdi iş): “Tufan” musiqi nümunəsində istifadə olunan musiqi alətlərinin adını cədvəldə qeyd edin.

Şagirdlərin yerinə yetirdikləri tapşırıq müzakirə olunur.

4-cü tapşırığı yerinə yetirmək üçün müəllim qruplara üzərində mövzuya rəsmi kontur cizgiləri olan (dərslük səh. 64) iş vərəqi və rəngli karandaşlar paylayır.

T4 (kiçik qruplarla iş): İş vərəqində verilən şəkli “Tufan” musiqi nümunəsinin xarakterinə uyğun rəngləyin.

Sonra şagirdlərin yerinə yetirdikləri tapşırıq müzakirə olunur.

Ümumiləşdirmə və refleksiya

Müəllim şagirdlərə suallar verir və şagirdlər onları cavablandırırlar: *Bugünkü dərslərimizin mövzusu nə idi? Hansı musiqi nümunələri ilə tanış oldunuz? Fəaliyyət zamanı nə işlər gördünüz? Dərslə yaranan suallara cavab ala bildinizmi?*

Standart: 2.1.2., 3.3.3.

Məqsəd: 1. Dinlədiyi musiqi əsərinin məzmun və xarakterinə uyğun təsviri incəsənət növlərinə aid nümunələrini müəyyən edir.
2. "Şəkillər haqqında mahnını" oxuyaraq 4/4 ölçüsündə uyğun dirijorluq edir.

İnteqrasiya: Riy.: 4.2.1.; T. i.: 3.1.1.

İş forması: kollektiv, kiçik qruplarla, fərdi

İş üsulu: müzakirə, dinləmə, mahnıoxuma, uyğunlaşdırma, dirijorluq, rəsmçəkmə, dərsliklə iş

Resurs: "Mahnının ifa qaydaları" və "Musiqi əsərinin dinləmə qaydaları" (dərslik səh. 6), "İgidlər" Azərbaycan xalq rəqsinin və "Şəkillər haqqında mahnı"nın videoçarxları və ya səsyzmaları, rəngli karandaşlar, iş vərəqləri

Dərsin gedişi:

Motivasiya

Müəllim lövhədə Bertold Brextin kəlamını qeyd edir: "İncəsənət bilikləri tələb edir". Sonra sinfə suallarla müraciət edir: – Sizcə, incəsənət hansı bilikləri tələb edir? (Şagirdlərin cavabları dinlənir.)

T.s.: Musiqi və rəsmlərin uyğunluğunu necə müəyyən etmək olar? (Şagirdlərin fərziyyələri dinlənir.)

Fəaliyyət

Müəllim şagirdlərə sərgilər haqqında məlumat verir (dərslik səh. 65). "Musiqi əsərinin dinləmə qaydaları" (dərslik səh. 6) şagirdlərin yadına salınır. Müəllim "İgidlər" Azərbaycan xalq rəqsini səsləndirir və şagirdlərin diqqətini şəkillərin adlarına (dərslik səh. 65) yönəldir.

T1 (fərdi iş): "İgidlər" rəqsinin məzmun və xarakterinə uyğun adları verilmiş şəkli seçin.

Şagirdlərin yerinə yetirdikləri tapşırıq müzakirə olunur.

"Mahnının ifa qaydaları" (dərslik səh. 6) şagirdlərin yadına salınır. Müəllim vokal məşqi keçirir və musiqisi Gennadi Qladkov-Yuginə, sözləri Aleksandr Kuşnerə məxsus olan "Şəkillər haqqında mahnı"nı öyrədir. 2-ci tapşırığı yerinə yetirmək üçün müəllim şagirdlərin diqqətini dirijorluq sxeminə (dərslik səh. 66) yönəldir.

T2 (kollektiv və fərdi iş): "Şəkillər haqqında mahnı"nı oxuyaraq dirijorluq edin.

Şagirdlərin yerinə yetirdikləri tapşırıq müzakirə olunur.

3-cü tapşırığı yerinə yetirmək üçün müəllim sinfi 6 qrupa bölür, hər qrupa üzərində şəklini çəkəcəyi bir bəndin nömrəsi yazılmış (I bənd, II bənd, III bənd) iş vərəqi və rəngli karandaşlar paylayır.

T3 (kiçik qruplarla iş): Mahnının bəndlərinin məzmununa görə şəkil çəkin.

Şagirdlərin yerinə yetirdikləri tapşırıq müzakirə olunur.

Ümumiləşdirmə və refleksiya

Müəllim şagirdlərə suallar verir və şagirdlər onları cavablandırırlar: *Bugünkü dərsimizin mövzusu nə idi? Hansı musiqi nümunələri ilə tanış oldunuz? Fəaliyyət zamanı nə işlər gördünüz? Cümləni necə tamamlaydınız? "İndi mən bilirəm ki,..."*

VII BÖLMƏ

KONSERT ZALINDA

VII bölmə 4 dərstdən ibarətdir. Keçmiş tədris illərində olduğu kimi bu bölmə bütün il boyu keçilən tədris materialının təkrarını və nailiyyətlərinin üzə çıxarılmasını nəzərdə tutur. Şagirdlər keçilən musiqi materialından istifadə edərək "Canım mənim, məmləkətim!" adlı konsertə bir neçə dərs hazırlayırlar. Bu səbəbdən müəllim "konsert zalında" bölməsinin dərslərini tədris edərək şagirdlərin dinləyici və ifaçı mədəniyyətinə xüsusi diqqət yetirməlidir. "Afişa" mövzusunda olan dərstdə şagirdlər müəyyən tapşırıqları yerinə yetirməklə konsertdə ifa edəcəkləri (3 mahnı, 3 rəqs) repertuarı seçirlər. "Konsertə hazırlıq" adlı dərstdə "Repetisiya" oyunu keçirilir. Bu oyunun keçirilmə məqsədi – şagirdlərin konsertə hazırlığına özləri nəzarət edib, bu hazırlığı qiymətləndirməkdir. Sonuncu dərs isə "Bayram konserti" adlanır və bu dərs sinif konsertinin keçirilməsinə həsr olunur. Şagirdlər yekun dərstdə il boyu öyrəndikləri mahnı və rəqsləri ifa edərək aldıkları bilik və bacarıqlarını nümayiş edirlər. Müəllim sonuncu dərstdə keçiriləcək konsertə qonaqları (məktəbin pedaqoji-müəllim heyətinin üzvləri, valideyn və s.) dəvət edə bilər.

"Konsert zalı, opera teatri və filarmoniya hər bir şəhərin mədəni həyatının ayrılmaz hissəsidir. Belə yerlərdə musiqi festivalları, konsertlər və digər mühüm tədbirlər keçirilir. Konsert zallarında insanlar səslənən musiqidən həzz alırlar, onlarda müsbət enerji və xoş emosiyalar yaranır" fikri ilə ***Si notu*** personajı şagirdlərə VII bölmədə nədən danışılacağı barədə qısa məlumat verir. Bu bölmənin musiqi repertuarını əsasən "Canım mənim, məmləkətim!" mövzuna uyğun musiqi nümunələri təşkil edir. Müəllim bu bölmədə hər hansı musiqi nümunəsini səsləndirərkən şagirdlərin diqqətini daha çox onun məzmununa və xarakterinə yönəltməlidir.

Kiçik summativ qiymətləndirməni keçirmək üçün müəllim VII bölmədə reallaşan standartlara əsasən (1.1.3., 1.2.1., 1.2.3., 3.1.2., 3.2.1., 3.2.2., 3.3.2) qapalı və açıq tapşırıqları hazırlayır.

23

"CANIM MƏNİM, MƏMLƏKƏTİM!"

Standart: 1.1.3., 1.2.3., 3.1.2.

Məqsəd: 1. Dinlədiyi və ifa etdiyi Azərbaycan və türk yallısının oxşar cəhətlərini müəyyən edir.
2. Vokal və rəqs kollektivləri haqqında təqdimat edir.
3. "Azərbaycan" mahnısını xorla ifa qaydalarına riayət etməklə oxuyur.

İntegrasiya: H.b.: 1.1.1.

İş forması: kollektiv, kiçik qruplar, fərdi

İş üsulu: müzakirə, dinləmə, mahnıoxuma, qiymətləndirmə, təqdimat, dərsliklə iş

Resurs: "Mahnının ifa qaydaları" və "Musiqi əsərinin dinləmə qaydaları" (dərslik səh. 6), "Azərbaycan" mahnısının, "Yallı" və "Deliloy, deliloy, dastanı" rəqslərinin videoçarxları və ya səsyazmaları, xor və rəqs kollektivlərinin konsertlərdə çıxışını təsvir edən şəkillər, iş vərəqləri

Dərsin gedişi:

Motivasiya

Müəllim xor və rəqs kollektivlərinin konsertlərdə çıxışını təsvir edən şəkilləri nümayiş edir. Sonra sinfə suallarla müraciət edir:

– Şəkillərdə hansı kollektivlərin çıxışı təsvir olunub? (Şagirdlərin cavabları dinlənilir.)

T.s.: *Konsertdə çıxış edən kollektivlərin ifaçılıq səviyyəsini necə müəyyən etmək olar? (Şagirdlərin fərziyyələri dinlənilir.)*

Fəaliyyət

Müəllim şagirdlərə konsertlərin təşkili haqqında məlumat verir (dərslik səh. 68). 1-ci tapşırığı yerinə yetirmək üçün müəllim sinfi 6 qrupa bölür və hər qrupa üzərində vokal və rəqs kollektivləri haqqında təqdimatın hazırlanması üçün istiqaməti olan iş vərəqi paylayır (dərslik səh. 68):



Vokal kollektivi haqqında I, III və V qruplar, rəqs kollektivi haqqında isə II, IV və VI qruplar təqdimat hazırlayırlar.

T1 (kiçik qruplarla iş): *İş vərəqlərinə əsasən vokal və rəqs kollektivləri haqqında təqdimat edin. Şagirdlərin yerinə yetirdikləri tapşırıq müzakirə olunur.*

2-ci tapşırığı yerinə yetirmək üçün müəllim qruplara üzərində cədvəl olan iş vərəqi paylayır (dərslik səh. 69): "Musiqi əsərinin dinləmə qaydaları" (dərslik səh. 6) şagirdlərin yadına salınır. Müəllim "Yallı" Azərbaycan xalq rəqsini və "Deliloy, deliloy dastanı" türk xalq rəqsini səsləndirir.

T2 (kiçik qruplarla iş): *Verilmiş sozlardan istifadə etməklə cədvəli doldurun.*

Rəqsin xarakteri: *təntənəli, fikirli, gümrah, zarafatyana*

Müşayiət: *əlçalma, çirtma çalma, nəfəs alətləri, zərb alətləri*

Ansamblın növü: *duet, trio, kollektiv*

Rəqsin adı	Rəqsin xarakteri	Müşayiət	Ansamblın növü
"Yallı"	☆☆☆	☆☆☆	☆☆☆
"Deliloy, deliloy dastanı"	☆☆☆	☆☆☆	☆☆☆

Şagirdlərin yerinə yetirdikləri tapşırıq müzakirə olunur.

"Mahnının ifa qaydaları" (dərslük səh. 6) şagirdlərin yadına salınır. Müəllim vokal məşqi keçirir və musiqisi Hüseyn Abdullayevə, sözləri İsmayıl Dadaşova məxsus olan "Azərbaycan" mahnısını öyrədir.

T3 (kollektiv və fərdi iş): Xorla ifa qaydalarına riayət etməklə "Azərbaycan" mahnısını oxuyun. Şagirdlərin yerinə yetirdikləri tapşırıq müzakirə olunur.

Ümumiləşdirmə və refleksiya

Müəllim şagirdlərə suallar verir və şagirdlər onları cavablandırırlar: *Bugünkü dərslərimizin mövzusu nə idi? Hansı musiqi nümunələri ilə tanış oldunuz? Fəaliyyət zamanı nə işlər gördünüz? Dərslərdə hansı fəaliyyətinizə görə özünüzü tərifləyirdiniz?*

24

AFİŞA

Standart: 1.2.1., 3.2.1.

Məqsəd: 1.Musiqi əsərlərini ifa edən musiqi alətlərini və kollektivləri tanıyır.
2.Dinlədiyi və ifa etdiyi musiqi əsərlərini temp və ritminə uyğun müşayiət edir.

İntegrasiya: Azərb.d.: 2.2.1.

İş forması: kollektiv, kiçik qruplarla, cütlərlə

İş üsulu: müzakirə, dinləmə, mahnıoxuma, musiqi alətlərində çalma, cədvəllə iş, dərsləklə iş

Resurs: "Mahnının ifa qaydaları" (dərslük səh. 6), "Azərbaycan" mahnısının videoçarxı və ya səsyazması, zərb musiqi alətləri, iş vərəqləri

Dərslərin gedişi:

Motivasiya

Müəllim lövhədə konsertin adını yazır: "Canım mənim, məmləkətim!" Sonra sinfə suallarla müraciət edir:

– "Canım mənim, məmləkətim!" konserti dedikdə təsəvvürünüzdə nə canlanır? (Şagirdlərin cavabları dinlənir.)

T.s.: "Canım mənim, məmləkətim!" adlı konserti necə təşkil etmək olar? (Şagirdlərin fərziyyələri dinlənir.)

Fəaliyyət

Müəllim şagirdlərə konsert proqramı haqqında məlumat verir (dərslük səh. 70). "Mahnının ifa qaydaları" (dərslük səh. 6) şagirdlərin yadına salınır. Müəllim vokal məşqi keçirir və şagirdlər musiqisi Hüseyn Abdullayevə, sözləri İsmayıl Dadaşova məxsus olan "Azərbaycan" mahnısını oxuyurlar. 1-ci tapşırığı yerinə yetirmək üçün müəllim sinfi cütlərə bölür və hər

cütə dəf və şaxşax musiqi alətlərini paylayır. Müşayiət qaydasını izah etmək üçün şagirdlərin diqqəti "Azərbaycan" mahnısının nəqəratına (dərslük səh. 70) yönəldilir. Mahnının nəqəratının əvvəlki 4 misrasını cütün bir üzvü dəfdə, sonrakı 4 misrasını cütün ikinci üzvü şaxşaxda, həmin 4 misranın təkrarını isə (dərslükdə əlavə olaraq göstərib) cütün hər iki üzvü musiqi alətlərində (dəf və şaxşax) müşayiət edir (dərslük səh. 70).

T1 (cütərlə iş): *Mahnını oxuyarkən nəqəratı işarələnmiş hecalara uyğun zərb musiqi alətlərində müşayiət edin.*

"Azərbaycan" mahnısı təkrar səsləndirilir. Sonra şagirdlərin yerinə yetirdikləri tapşırıq müzakirə olunur.

2-ci tapşırığı yerinə yetirmək üçün müəllim sinfi 6 qrupa bölür və hər qrupa üzərində cədvəl olan iş vərəqi paylayır (dərslük səh. 71):

T2 (kiçik qruplarla iş): *"Canım mənim, məmləkətim!" konsert afişası üçün il boyu keçilənlərdən 6 musiqi nümunəsini seçib cədvəli doldurun.*

Sonra şagirdlərin yerinə yetirdikləri tapşırıq müzakirə olunur.

Ümumiləşdirmə və refleksiya

Müəllim şagirdlərə suallar verir və şagirdlər onları cavablandırırlar: Bugünkü dərsimizin mövzusu nə idi? Hansı musiqi nümunələri ilə tanış oldunuz? Fəaliyyət zamanı nə işlər gördünüz? "Canım mənim, məmləkətim!" konsertinə hansı incəsənət nümunələrini daxil edərdiniz?

25

KONSERTƏ HAZIRLIQ

Standart: 3.2.1., 3.2.2.

Məqsəd: 1. Afişadakı konsert nömrələrini *p* və *f* nüansları ilə ifa edir.
2. Musiqi nümunələrini temp və ritminə uyğun müşayiət edir.

İnteqrasiya: Azərb.d.:2.2.1.

İş forması: kollektiv, kiçik qruplar

İş üsulu: müzakirə, dinləmə, mahnıoxuma, rəqsetmə, musiqi alətlərində çalmaq, semantik cədvəl, dərslüklə iş

Resurs: repertuarda olan musiqi nümunələrinin videoçarxları və ya səsyazmaları, semantik cədvəl, zərb musiqi alətləri, rəqs atributları

Dərsin gedişi:

Motivasiya

Müəllim lövhədə I-III siniflərə tədris illərinin sonunda keçirilən konsertlərinin adlarını yazır:

1. *Musiqi çələngi*

2. *Xoşbəxt uşaqlar*

3. *Sənə zəfər yaraşır, Azərbaycan!*

Sonra sinfə suallarla müraciət edir:

– Əvvəlki illərdə sinif konsertinə necə hazırlaşdınız? (Şagirdlərin cavabları dinlənilir.)

T.s.: *Konsertə hazır olmaq nə deməkdir? (Şagirdlərin fərziyyələri dinlənilir.)*

Fəaliyyət

Müəllim sinif otağında afişa asır. Həmin afişa keçən dərsdə konsert üçün müəyyən olunmuş bir ümumi repertuar əsasında hazırlanmışdır. Müəllim şagirdlərə konsertə hazırlıq haqqında məlumat verir (dərslük səh. 72). “Mahnının ifa qaydaları” və “Musiqi əsərinin dinləmə qaydaları” (dərslük səh. 6) şagirdlərin yadına salınır.

Müəllim “Repetisiya” oyununu keçirir. Oyunda mahnıların ritmik müşayiəti müxtəlif üsullarla yerinə yetirilir: I mahnı – əl çalmaqla, II mahnı – zərb musiqi alətlərində, III mahnı isə metallofonda çalmaqla.

“Repetisiya” oyununun qaydaları.

Altı qrupa bölünün. Hər qrupun bir üzvü növbə ilə masaya yaxınlaşsın. Masadan qiymətləndirmə cədvəlini və afişada qeyd olunmuş musiqi nümunəsinin (konsert nömrəsinin) adları yazılmış kartlardan birini götürüb öz qrupuna təqdim etsin. Növbə ilə qrup şəklində kartdakı musiqi nümunəsini ifa edin.

Digər qrupların çıxışı isə cədvələ görə qiymətləndirilir.

Qrupun nömrəsi	Konsert nömrəsinin adı	Xarakterinə uyğun <i>p</i> və <i>f</i> ilə ifa (“+” və ya “-”)	Temp və ritminə uyğun müşayiət (“+” və ya “-”)
1	★ ★ ★	★ ★ ★	★ ★ ★
2	★ ★ ★	★ ★ ★	★ ★ ★
3	★ ★ ★	★ ★ ★	★ ★ ★
4	★ ★ ★	★ ★ ★	★ ★ ★
5	★ ★ ★	★ ★ ★	★ ★ ★
6	★ ★ ★	★ ★ ★	★ ★ ★

T1 (kollektiv və kiçik qruplarla iş): Verilmiş cədvəlin əsasında qrupların ifasını qiymətləndirin.

Şagirdlərin yerinə yetirdikləri tapşırıq müzakirə olunur.

Ümumiləşdirmə və refleksiya

Müəllim şagirdlərə suallar verir və şagirdlər onları cavablandırırlar: *Bugünkü dərsimizin mövzusu nə idi? Hansı musiqi nümunələri ilə tanış oldunuz? Fəaliyyət zamanı nə işlər gördünüz? Hansı konsert nömrəsi və kimin ifası daha çox xoşunuza gəldi?*

Standart: 3.2.2., 3.3.2.

Məqsəd: 1. Müxtəlif quruluşlu konsert nümunələrini ritminə uyğun müşayiət edir.
2. Konsert nömrələrini xarakterinə uyğun ifa edir.

İnteqrasiya: Azərb.d.: 1.2.4.

İş forması: kollektiv, kiçik qruplar

İş üsulu: müzakirə, dinləmə, mahnıoxuma, rəqsetmə, musiqi alətlərində çalmaq

Resurs: repertuarda olan musiqi nümunələrinin videoçarxları və ya səsyazmaları, zərb musiqi alətləri, rəqs atributları

Dərsin gedişi:

Motivasiya

Müəllim "Canım mənim, məmləkətim!" adlı konsertə uyğun sinif otağını tərtib edir. Sonra müəllim şagirdlərə suallarla müraciət edir:

– "Canım mənim, məmləkətim!" konsertin tərtibatı haqqında nə deyə bilərsiniz? (Şagirdlərin cavabları dinlənir.)

T.s.: *Konsertin əhval-ruhiyyəsini tamaşaçılara necə ötürmək olar? (Şagirdlərin fərziyyələri dinlənir.)*

Fəaliyyət

Müəllim şagirdlərə afişada qeyd olunan konsert nömrələrinin ardıcılıqla ifa olunmasını xatırladır və vokal məşqi keçirilir. Sonra qruplar hazırladığı konsert nömrəsi ilə çıxış edirlər.

T1 (kiçik qruplarla iş): *Afişada verilmiş birinci mahnını oxuyarkən zərb musiqi alətlərində ritmik müşayiət edin.*

Afişada qeyd olunan rəqsə uyğun müxtəlif atributlar şagirdlərə paylanılır.

T2 (kiçik qruplarla iş): *Afişada verilmiş birinci rəqsi xarakterinə uyğun ifa edin.*

Müəllim metallofon musiqi alətini sinfə paylayır.

T3 (kiçik qruplarla iş): *Afişada verilmiş ikinci mahnını oxuyarkən metallofondakı ritmik müşayiət edin.*

Afişadakı 2-ci rəqsi ifa etməzdən əvvəl müəllim metallofonları yığır və uyğun rəqs atributlarını paylayır.

T4 (kiçik qruplarla iş): *Afişada verilmiş ikinci rəqsi xarakterinə uyğun ifa edin.*

T5 (kiçik qruplarla iş): *Afişada verilmiş üçüncü mahnını oxuyarkən əl çalmaqla ritmik müşayiət edin.*

Afişada qeyd olunan rəqsə uyğun müxtəlif atributlar şagirdlərə paylanılır.

T6 (kiçik qruplarla iş): *Afişada verilmiş üçüncü rəqsi xarakterinə uyğun ifa edin.*

Şagirdlərin yerinə yetirdikləri tapşırıqlar tamaşaçı və qonaqlarla birgə müzakirə olunur.

Ümumiləşdirmə və refleksiya

Müəllim şagirdlərə suallar verir və şagirdlər onları cavablandırırlar: Bugünkü dərsimizin mövzusu nə idi? Hansı musiqi nümunələri ilə tanış oldunuz? Fəaliyyət zamanı nə işlər gördünüz? Bugünkü konsertdə siz hansı hissləri keçirdiniz?

“MUSIQİLİ HƏDİYYƏ” OYUNU

(dərslük, səh.76-77)

II yarım ildə reallaşması nəzərdə tutulan standartlar (1.1.3., 1.2.1., 1.2.2., 1.2.3., 2.1.2., 3.1.1., 3.1.2., 3.2.1., 3.2.2., 3.3.2., 3.3.3.) öz əksini V – VII bölmələrinin tədris materialında tapmışdır. Şagirdlərin bu müddətdə əldə etdikləri nailiyyətlərini yoxlamaq üçün dərslükdə “Musiqili hədiyyə” oyunu təklif olunur.



“Şəngülüm, Şüngülüm, Məngülüm” musiqili tamaşasının məzmununa uyğun atalar sözü deyin.

- Düşmən zəif olsa da, ehtiyatı əldən vermə.
 - Eşitdiyinə inanma, gördüyünə inan.
- Öz variantı



Davul musiqi alətini tembrinə görə hansı musiqi alətinə oxşatmaq olar?

- baraban
- Vivaldinin “Tufan” musiqi nümunəsi hansı musiqi alətlərinin ifasında səslənir: Avropa, yoxsa Azərbaycan?
- Avropa musiqi alətlərinin ifasında



“Xoş gəlmisən, Novruzum!” mahnısı hansı tempdədir?

- orta



“Dostluq mahnısı” ölçüsünə görə hansı janrı xatırladır?

- marş



“Bəxtiyar” kinofilminə “Dostluq mahnısı” hansı dinamik çalarlarla ifa olunur?

- forte



Misrası “Hər damlası laylay çalan göy Xəzərim var” olan mahnı hansı ladda yazılıb?

- major (“Şən Azərbaycan”. Musiqisi Polad Bülbüloğlunun, sözləri Məstən Günərinindir.)

Bethovenin “Patetik sonata”sının ladına uyğun maskanı seçin.

- minor



“Balaca dirijor” mahnısında yuxarı registrli hansı musiqi alətlərinin adları çəkilir?

- şeypur, qarmon, tütək
- Baraban musiqi alətinin səslənməsi hansı registrə aiddir?
- aşağı



“İgidlər” Azərbaycan xalq rəqsi ritminə görə hansı rəqslərə bənzəyir?

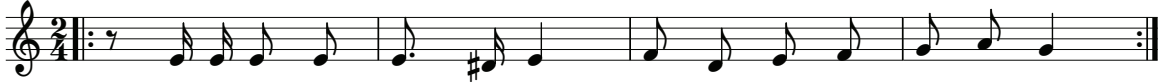
- “Ləzgiyə”

MUSİQİ REPERTUARI

Azərbaycana gəlsin

Musiqisi Tofiq Quliyevin,
sözləri Süleyman Rüstəmdir.

Tələsmədən



Və-tə-ni-min sey-ri-nə ça-ğı-rı-ram el-lə-ri



Sər-vət gör-mək is-tə-yən A-zər-bay-ca-na gəl-sin



Bə-zə-nib baş-dan ba-şa şə-hər-lə-ri kənd-lə-ri

1.



Cən-nət gör-mək is-tə-yən A-zər-bay-ca-na gəl-sin.

2.

Son üçün




na gəl-sin gü-lüm A-zər-bay-ca-na gəl-sin.

Azərbaycan

Azərbaycan xalq rəqsi

Hərəkətli



Bağçada gül

Azərbaycan xalq mahnısı

Mülayim

Şə- fəq sa - çır gün bi - zə, pəh - pəh, nə gö - zəl o - lur.

Çi- xaq tar - la - ya dü - zə, pəh - pəh, nə gö - zəl o - lur.

Qız- lar bu al sə - hər - də gə - lin du- raq üz - ü - zə

Nəqərat
Bağ-ça-lar gül a - çır, bül-bül-lər dil a - çır, ge-yi- nir

al - əl - van pəh - pəh nə gö - zəl.

6 N-li pyes

"8 uşaq pyesi" məcmuəsindən

Musiqisi Elmira Nəzirovanındır.

Canlı

f *p* *f*

p

7 N-li pyes

"8 uşaq pyesi" məcmuəsindən

Musiqişi Elmira Nəzirovanındır.

Canlı

Musical score for '7 N-li pyes' in 6/8 time, key of B-flat major. The score consists of two staves. The first staff begins with a treble clef, a key signature of two flats, and a 6/8 time signature. It starts with a double bar line and a repeat sign. The first measure is marked *mf*. The second staff continues the melody, with dynamic markings *f* and *p* appearing. The piece concludes with a double bar line and repeat sign.

8 N-li pyes

"8 uşaq pyesi" məcmuəsindən

Musiqişi Elmira Nəzirovanındır.

Canlı

Musical score for '8 N-li pyes' in 6/8 time, key of D major. The score consists of two staves. The first staff begins with a treble clef, a key signature of two sharps, and a 6/8 time signature. It starts with a double bar line and a repeat sign. The first measure is marked *f*. The second staff continues the melody, with dynamic markings *p*, *f*, and *p* appearing. The piece concludes with a double bar line and repeat sign.

Qaraca qızla Ağcanın rəqsi

"Qaraca qız" baletindən

Musiqişi Əşrəf Abbasovundur.

Şən , yüngül

Musical score for 'Qaraca qızla Ağcanın rəqsi' in 2/4 time, key of D major. The score consists of four staves. The first staff begins with a treble clef, a key signature of two sharps, and a 2/4 time signature. It starts with a double bar line and a repeat sign. The first measure is marked *mf*. The second staff continues the melody, with dynamic markings *mf* and *mf* appearing. The third staff continues the melody, with dynamic markings *mf* and *mf* appearing. The fourth staff continues the melody, with dynamic markings *mf* and *mf* appearing. The piece concludes with a double bar line and repeat sign.

Qızlarının xoru

"Ruslan və Lyudmila" operasından

Musiqisi Mixail Qilinkanındır.

Tələsmədən

p Ло-жит-ся в по - ле мрак ноч - ной, от волн под- нял - ся ве - тер
хлад-ный: уж позд - но, пут - ник мо - ло - дой!

Qalanın dibində bir quş olaydım

Azərbaycan xalq mahnısı

Mülayim

mf Qa - la - nın di - bin - də bir quş o - lay - dım. Gə - lə - nə
ge - də - nə yol - daş o - lay - dım lay - dım.

5 N-li macar rəqsi

Musiqisi İohannes Bramsındır.

Tez

f

p

f

f

f

p

5 N-li macar rəqsi

f

p

f

a tempo

8

3

5 N-li macar rəqsi

Musiqisi İohannes Bramsındır.

Tez

The musical score is written for a single instrument, likely the piano, in 2/4 time and the key of D major (two sharps). It consists of ten staves of music. The first staff begins with a forte (*f*) dynamic. The second staff features a piano (*p*) dynamic. The third and fourth staves return to forte (*f*). The fifth staff includes an 8-measure repeat sign and a forte (*f*) dynamic. The sixth staff is marked piano (*p*). The seventh staff is marked forte (*f*). The eighth staff is marked 'a tempo' and includes an 8-measure repeat sign. The ninth and tenth staves are marked piano (*p*) and forte (*f*) respectively. The score concludes with a final double bar line and a page number '3' at the bottom right.

Qoy skripkaları kökləsinlər

Canlı

Çex xalq mahnısı

mf Skrip-ka - la - n kök-lə - yin, tez o-lun şey- pur - la - n qal-dı - nın tez o-lun! Bay-ram ke - çi -
ri - rik bu - da bu gün. Yaş - ılı, gənc də rəqs e - də - cək bu gün. *f* Tra - lya - lya - lya!
mf
Tra - lya - lya - lya! Yaş - ılı, gənc də rəqs e - də - cək bu gün.

Cəngi

"Koroğlu" operasından

Musiqisi Üzeyir Hacıbəylinindir.


Tez

3

El yallı

Azərbaycan xalq mahnısı

Mülayim




Tez



Zəfər marşı

Musiqisi Rauf Məmmədovun,
sözləri Cəlal Qurbanovundur.

Marş tempində



Qarabağ

Musiqisi Rəşid Şəfəqin,
sözləri Ələmdar Quluzadəninindir.

Canlı

mf Ç a - yım sən - də, da - ğım sən - də, Ya - ğış o -

lum, ya-ğım sən - də. Ya-ğış o - lum, ya - ğım sən - də.

Göy ü - zün - də şim şə-yim - sən, yer ü - zün - də ü - rə - yim - sən,

Gə - rə - yim - sən, kü - rə - yim - sən, Ay Qa - ra - bağ, ba - ğım sən -

Nəqərat:
də. Mən ya - nan od - la - ra yan - ma, Qa - ra - bağ!

Sı - na - nır Qa - ra - bağ, sın - ma, Qa - ra - bağ! -bağ!

Laylay

"Sevil" operasından

Musiqisi Fikrət Əmirovundur.

Mülayim

p Lay- lay, mə- nim Gün- dü - züm, saç - la - n - na gül dü - züm. Yün- gül ol - sun
qoy sə- nin be ş i - yin, a - nan çək- sin ke - ş i - yin. *mf* Gün- dü - züm,
p Gün - dü - züm, ay sə- nə a - nan qur- ban. Gün - dü - züm, Gün - dü - züm,
Gün - dü - züm, yat ba - lam yat.

Fəsillər

Musiqisi Cəlal Abbasovun,
sözləri Rafiq Yusifoğlundur.

Canlı

A daş - dı, daş - dı, daş- dı, Qar ə - ri - di, su daş - dı. Tu- mur - cuq- lan -
Yaz gə - lir, a
Son üçün
dı me-şə, Baş qal - dır - dı bə- növ - şə. Hey!
yaz gə- lir, Baş qal - dır - dı bə- növ - şə.

Əməyi sevirik biz!

Musiqisi Rəşid Şəfəqin,
sözləri Rüşət Əhmədşadənindir.

Canlı

mf Ə - mək də - si ke - çi - rik, doğ - ma mək - tə - bi - miz - də,
Əl i - ši öy - rən - mə - yə bö - yük hə - vəs var biz - də.
f Ha - mı - mı - za xoş gə - lir bu se - vim - li də - si - miz,
mf Ə - mə - yi se - vi - rik biz, *f* Ə - mə - yi se - vi - rik biz!

Dağlar

Musiqisi Səid Rüstəmovun,
sözləri Mirmehdi Seyidşadənindir.

Canlı

Də - rə - lə - ri çox də - rin, köh - lən bu - lud - lu dağ - lar,
Su - la - nı buz - dan sə - rin ey, şa - ba - lit - li dağ - lar!
A dağ - lar, qar - lı dağ - lar, ha - mı - dan var - lı dağ - lar,
a dağ - lar, u - ca dağ - lar, ha - mı - dan qo - ca dağ - lar.

Qaytağı

Azərbaycan xalq rəqsi

Hərəkətli

mf

tr

tr

Ləzgiyəngi

Ləzgi xalq rəqsi

Cəld

ff

ff

1. | 2.

ff

Əks-səda

Musiqisi Hökümə Nəcəfovanın,
sözləri Xanımına Əlibəylinindir.

Mülayim

Mən o - nu səs - lə - yə - rək dağ bo - yu gə - zi - rəm tək. Əks sə - da da - nı - şır,
lap tu - tur mə - ni gül - mək. Çə - ğir - dım, tez gəl bu - ra, dağ - lar bo - ya - nıb nu - ra,
O se - vi - nib şad ol - du, çı - ğır - dı u - ra, u - ra.

Dağlarda əks-səda

pyes

Musiqisi Samuil Maykaparıdır.

Tez

f *pp*
f *pp*
f
ff *pp*

Yolka nəğməsi

Musiqisi Soltan Hacıbəyovun,
sözləri Mirmehdi Seyidzadəndir.

Tez

f Bu - dur tə - zə il gə - lir, gö - zəl şəm - lik dü - zə - lir. Xoş nəğ - mə - miz yük - sə -
Yol - ka bi - zə qo - naq - dır, ul - duz - la - nı par - laq - dır, Şax - ta ba - ba düm ağ -

Nəqərat

f lir, yük - sə - lir. Ver - mi - şik biz əl - ə - lə, əl - ə - lə, əl - ə - lə,
dır, düm ağ - dır.

p Oy - na - yı - nıq bax be - lə, *cresc.* bax be - lə, *f* bax be - lə.

Zarafatyana kanon

Musiqili oyun

Təmkinli

O - xu duq - ca u - ni - son öy - rə - ni - rik biz ka - non. Kim o - xu - ma - sa ka - non O - la - caq - dır

turş li - mon O - xu duq - ca u - ni - son öy - rə - ni - rik biz ka - non. Kim o - xu - ma - sa ka - non, o - la - caq - dır

O - xu - duq - ca u - ni - son öy - rə - ni - rik biz ka - non. Kim o - xu - ma -

turş li - mon. o - la - caq - dır turş li - mon.

sa ka - non, o - la - caq - dır turş li - mon.

Qəhrəmanlar

Musiqisi Ramiz Mustafayevin,
sözləri Tofiq Mütəllibovundur.

Canlı



Nəqərat



Hind gözəlinin rəqsi

"Yeddi gözəl" baletindən

Musiqisi Qara Qarayevindir.

Tez



Dilarə

Musiqisi Oqtay Zülfüqarovun,
sözləri Tofiq Mütəllibovundur.

Bir az hərəkətli



Asta



Əvvəlki tempdə



Hekayə

pyes

Musiqisi Qara Qarayevindir.

Tələsmədən



Dostluq mahnısı

"Bəxtiyar" kinofilmindən

Musiqisi Tofiq Quliyevin,
sözləri Ənvər Əlibəylinindir.

Gümrah, cəld



Nəqərat



"Qala" kinofilmindən musiqi

Musiqisi Cahangir Zülfüqarovundur.

Həzin



Keçinin mahnısı

"Şəngülüm, Şüngülüm, Məngülüm" musiqili tamaşasından

Musiqisi Oqtay Zülfüqarovun,
sözləri Ramiz Heydərindir.

Orta tempdə

Şən - gü-lüm, Şün- gü-lüm, Mən - gü - lüm, aç qa-pı - nı, aç qa- pı -nı.
mən gə - lim. Şən - gü-lüm, Şün- gü-lüm, Mən - gü - lüm,
aç qa-pı - nı, aç qa-pı -nı mən gə - lim. Dö-şüm- də süd gə-tir - mi-şəm,
Buy-nu-zum-da ot gə-tir - mi-şəm. Dö-şüm-də süd gə-tir -mi-şəm, buy-nu-zum-da
ot gə - tir - mi - şəm! Mə! Süd gə - tir - mi - şəm.

Balaca dirijor

Musiqisi Aya Sultanovanın,
sözləri Teymur Elçinindir.



Zarafatyana

Səs küy sal - ma kon-tra- bas, Da-yan, qu- laq as! Sən nə gə - zir - sən şey-pur,
Nəqərat
öz ye - rin - də dur! Tez o - lun, tez o - lun baş - la - yaq i - şə!

Yaşa, mənim xalqım!

Musiqisi Rauf Məmmədovun,
sözləri Zivər Ağayevanınadır.

Möhtəşəm



Türksayağı rondo

Sonata N 11, III hissə

Musiqişi Volfqanq Amadey Motsartındır.

Canlı

p

mf *p* *mf*

p *p* *tr*

Xoş gəlmisən, Novruzum!

Musiqişi və sözləri
Səadət Fəziyevanıdır.

Canlı

1.

Yı - ğış - di bü - tün el - lər, ya - za sa - lam de - mə - yə,
Gəl - di gül - lər çi - çək - lər Se - vi - nib, rəqs

2.

et - mə - yə. Ya - şıl gey - di tar - la - lar. "Ba - xın gö - rün kim - gə - lib?"

Gü - lər üz - lü Nov - ru - zum bol bə - rə - kət gə - ti - rib

Nəqərat:

A kos ko - sa gəl - sənə, Bir se - vi - nib - gül - sənə.

Oy - na - yıb - qa - rış - sa - na, Bi - zim - lə oy - na - sa - na.

İgid əsgər, möhkəm dayan!

Musiqisi və sözləri Şahin Musaoğlunundur.

Marş tempində

mf Çox si-na-dı bi-zi za-man, ne - çə şə-hid get-di qur - ban.

Si-nə-siy - lə si-pər o-lan - i-gid əs-gər, möh-kəm da-yan!

Nəqərat:

Ya a - zad ol, ya can-dan keç, ya can-dan keç, İ - ki yol - dan bi-ri - ni

seç, bi-ri - ni seç, A- zad - lı - ğın şə-r bə - tin iç, şə-r-bə- tin

iç, i- gid əs - gər möh-kəm da-yan, möh-kəm da - yan!

Patetik sonata

I hissə

Musiqisi Lüdviq van Bethovenindir.

Ağır-ağır

The musical score is written for piano and consists of 8 measures. It is in B-flat major (two flats) and 3/4 time. The tempo is marked "Ağır-ağır" (Adagio). The score begins with a treble clef and a common time signature. The first measure starts with a forte piano (*fp*) dynamic. The second measure has a forte piano (*fp*) dynamic. The third measure has a forte piano (*fp*) dynamic. The fourth measure has a forte (*f*) dynamic. The fifth measure has a forte piano (*fp*) dynamic. The sixth measure has a forte piano (*fp*) dynamic. The seventh measure has a forte piano (*fp*) dynamic. The eighth measure has a forte piano (*fp*) dynamic. The score includes various articulations such as slurs, accents, and dynamic markings like *sf*, *p*, *cresc.*, and *fp*. There is a fermata over the eighth measure.

2 N-li ekspromt

Tələsmədən

Musiqisi Fikrət Əmirovundur.

The musical score for '2 N-li ekspromt' is written in 3/8 time and B-flat major. It consists of three systems of staves. The first system is in treble clef, starting with a forte (*ff*) dynamic and featuring sixteenth-note triplets. The second system is in bass clef, starting with a mezzo-piano (*mp*) dynamic and featuring eighth-note triplets. The third system is in treble clef, starting with a mezzo-forte (*mf*) dynamic and featuring eighth-note triplets. The piece concludes with a final triplet in the treble clef.

Qızılgül

Musiqisi Hatəm Nəbioğlunun,
sözləri Abdulla Şaiqindir.

Mülayim

The musical score for 'Qızılgül' is written in 6/8 time and B-flat major. It consists of four systems of staves. The first system is in treble clef and contains the first line of lyrics. The second system is in treble clef and contains the second line of lyrics. The third system is in treble clef and contains the third line of lyrics. The fourth system is in treble clef and contains the final line of lyrics. The piece concludes with a double bar line.

Qı - zıl - gü-ləm, qı - zıl - gül, mə-ni se - vər hər kö-nül. Ya - şıl - dır in - cə be-lim,
Sə - hər er- kən a - ça - ram, gö-zəl qo-xu sa - ça-ram. Ət-rim tu- tar hər ya- nı.

qı - zıl - dan-dır hər te- lim. Mən əl - lər - də gə - zə - rəm, süf - rə - lə - ri
mə-nim ki- mi gül ha- nı ?!

bə - zə-rəm. Mə-nəm gö-zəl qı - zıl-gül, Sən ey qön-çəm, a - çıl gül. Qı- zıl - gü-ləm
Ya- şıl - dır in -

Son üçün

qı - zıl- gül, Mə- ni se - vər hər kö- nül. Qı- zıl - gü- ləm, qı - zıl - gül.
cə be- lim, Qı- zıl - dan-dır hər te - lim.

Şən Azərbaycan

Musiqisi Polad Bülbüloğlunun,
sözləri Məstan Günəridir.

Cəld



"Tufan"

2 N-li konsertdən ("Yay")

Musiqəsi Antonio Vivaldinindir.

Tez

Musical score for "Tufan" (Storm) by Antonio Vivaldi, 2nd movement of the "Yay" concerto. The score is written for a single melodic line in treble clef, 3/4 time, and B-flat major. It consists of seven staves of music. The first staff begins with a treble clef, a key signature of two flats (B-flat major), and a 3/4 time signature. The tempo marking "Tez" is placed above the first staff. The music is characterized by rapid sixteenth-note passages and a strong rhythmic drive. The score concludes with a double bar line and repeat dots.

İgidlər

Azərbaycan xalq rəqsi

Çox cəld

1. 2.

Şəkillər haqqında mahnı

Musiqisi Qriqori Qladkov-Yuginin,
sözləri Aleksandr Kuşnerindir.

Mülayim, hərəkətli

Gör-sən ə - gər sən şə - kil - də çə - ki - lib çay də - rə - də, Ya kük - nar bə - yaz ör -
tük - də, ya bu - lud bağ üs - tün - də, ya ge - niş qar - lı dü - zən - lik, ya tar - la və dax - ma
var. Bu şə - kil - lə - rə de - yər - dik: bu ki mən - zə - rə, dost - lar.

Yallı

Azərbaycan xalq rəqsi

Hərəkətli

The first system of musical notation for 'Yallı' consists of two staves. The first staff begins with a treble clef, a key signature of one flat (B-flat), and a 2/4 time signature. It contains several measures of music, including a trill (tr) and first and second endings. The second staff continues the melody with similar notation, including another trill and first and second endings.

Deliloy, deliloy dastanı

Türk xalq rəqsi

Şən

The musical notation for 'Deliloy, deliloy dastanı' is presented in four staves. It starts with a treble clef, a key signature of one flat (B-flat), and a 2/4 time signature. The piece is characterized by a fast, rhythmic melody with many sixteenth notes and eighth notes, creating a lively and energetic feel.

Azərbaycan

Musiqisi Hüseyn Abdullayevin,
sözləri İsmayıl Dadaşovundur.

Canlı



Bu dün-ya - nın bir a - dı var Ca-nım mə - nim məm - lə - kə - tim!
Gü-nəş ki - mi da - im ya - nar Od-lar yur - du, məm - lə - kə - tim!



Qoy u - cal - sın zir - və - lə - rə o ye - nil - məz bay - ra - ğı - mız!
Qa - yı - da - caq bir gün ye - nə hər bir qa - rış tor - pa - ğı - mız.



Nəqərat
Hər bir e - lin öz ye - ri var, mə - nim e - lim doğ - ma dı - yar. Qur - ban o - lum,
Gö - zəl - lik - də o bir ba - har, gə - lə - cə - yə i - şiq sa - çar.



A - zər - bay - can, bu mü - qəd - dəs tor - pa - ğı - na! Ba - xıb i - gid öv - lə - dı - na



1. Qoy se - vin - sin hər bir a - na! 2. Qoy se - vin - sin hər bir a - na!

İSTİNAD EDİLMİŞ MƏNBƏLƏR

Azərbaycan dilində

1. İradə Məmmədova. Uşaqların musiqi dünyası. Bakı, 2004.
2. Kamal Həsənov. Azərbaycan qədim folklor rəqsləri. "İşıq" nəşriyyatı, Bakı, 1988.
3. N.Bağirov. "Musiqinin elementar nəzəriyyəsi". Bakı, 1982.
4. N.Mirməmmədli. Solfecio. Bakı, 2017.
5. N.Mirzəyeva. "Xorşünaslıq". Bakı, 2007.
6. Ramiz Zöhrabov. Bəstəkarlarımızın portreti. "Gənclik" nəşriyyatı, Bakı, 1997.
7. Y.Həbibov. "Dirijorluq və onun tədrisi metodikası". Bakı, 1999.
8. Y.Kərimov. "Təlim metodları". Bakı, 2007.
9. Z.İsmayılova. İzahlı xor lüğəti. Bakı, 2009.
10. Zülfüyə Veysova. Fəal/interaktiv təlim: müəllimlər üçün vəsait. UNICEF, 2007.
11. Zümrüd Sədraqızı. Uşaq bağçalarında musiqi məşğələlərinin müntəxəbatı. Bakı, 2005.
12. "Ümumtəhsil məktəblərinin I-IV sinifləri üçün fənn kurikulumları". Elmi redaktor İsgəndər İsgəndərov. "Təhsil" nəşriyyatı, Bakı, 2008.

Rus dilində

13. Критская Е.Д., Сергеева Г.П., Шмагина Г.С. Методика работы с учениками. "Музыка" 1-4 класс. Издательство "Просвещение". Москва, 2002.
14. Методика музыкального воспитания в детском саду (под редакцией Н.А.Ветлугиной). Издательство "Просвещение". Москва, 1982.

İnternet resursları

15. Azərbaycan rəqslərinin səhnə təcəssümü <http://konservatoriya.az/?p=3569>
16. Diferensial təlim haqqında <http://www.tipii.edu.az/az/article/554-diferensial-talim-haqqinda>
17. www.bloqspot.com. (Azərbaycan xalq rəqsləri).
18. www.unisef.org (tərkibinə təlim materiallarına müxtəlif səviyyələr üçün istinadlar daxildir).
19. www.composersunion.az (Azərbaycan Bəstəkarlar İttifaqı)
20. www.kurikulum.az
21. www.educult.az
22. <http://music.mctgov.az>
23. <http://uzeyir.musigi-dunya.az>
24. <https://portal.azertag.az/az/encyclopedia/post/11410>
25. <http://mk.musigi-dunya.az/songs.html>
26. <http://www.aduf.az/kollektiv.html>