

# AZƏRBAYCAN DİLİ

Dərslik

2

II hissə





## AZƏRBAYCAN RESPUBLİKASININ DÖVLƏT HİMNİ

*Musiqisi Üzeyir Hacıbəylinin,  
sözləri Əhməd Cavadındır.*

Azərbaycan! Azərbaycan!  
Ey qəhrəman övladın şanlı Vətəni!  
Səndən ötrü can verməyə cümlə hazırız!  
Səndən ötrü qan tökməyə cümlə qadiriz!  
Üçrəngli bayrağınla məsud yaşa!

Minlərlə can qurban oldu,  
Sinən hər bə meydan oldu!  
Hüququndan keçən əsgər,  
Hərə bir qəhrəman oldu!

Sən olasan gülüstan,  
Sənə hər an can qurban!  
Sənə min bir məhəbbət  
Sinəmdə tutmuş məkan!

Namusunu hifz etməyə,  
Bayrağını yüksəltməyə  
Cümlə gənclər müştəqdir!  
Şanlı Vətən! Şanlı Vətən!  
Azərbaycan! Azərbaycan!



**HEYDƏR ƏLİYEV**  
**AZƏRBAYCAN XALQININ ÜMUMMİLLİ LİDERİ**



FARİZƏ NƏBİYEVƏ, AYGÜN QASIMOVA,  
YEGANƏ MƏMMƏDƏLİYEVƏ, HƏBİB KƏRİMOV,  
KÖNÜL DOXOLOVA, SÜLEYMAN KƏRİMOV

Xüsusi məktəblərin

**2**-ci sinifləri üçün sadələşdirilmiş proqram əsasında hazırlanmış

# Azərbaycan dili

fənni üzrə

**DƏRSLİK**

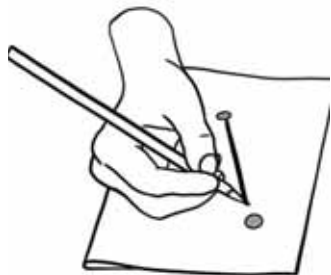
**II hissə**

©“Çaşıoğlu Elm İstehsalat” Məhdud Məsuliyyətli Cəmiyyəti

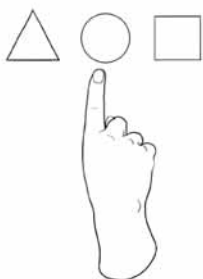
Bu nəşrlə bağlı irad və təkliflərinizi  
[chashioglu@gmail.com](mailto:chashioglu@gmail.com) və [derslik@edu.gov.az](mailto:derslik@edu.gov.az)  
elektron ünvanlarına göndərməyiniz xahiş olunur.  
Əməkdaşlığınız üçün əvvəlcədən təşəkkür edirik!



## İŞARƏLƏR (PİKTOQRAMLAR)



**Birləşdirin!**



**Göstərin!**



**Danışın, deyin!**



**Yazın!**

## MÜNDƏRİCAT

Dostluq.....	6
Sevimli kitabım.....	8
Arılar və ayı.....	10
Keçilənlərin təkrarı.....	12
İşıqfor.....	14
Balaca küçük.....	16
Bakı.....	18
Keçilənlərin təkrarı.....	20
Ağlama, Mərcan!.....	22
Sağlam olun!.....	24
Əlaçı.....	26
Keçilənlərin təkrarı.....	28
Düzgün cavablar.....	30
Tütək.....	32
Ayı balası.....	34
Keçilənlərin təkrarı.....	36
Saat.....	38
Yağış.....	40
Kirpi.....	42
Keçilənlərin təkrarı.....	44
Ana yurdum.....	46
Zəfər günü.....	48
Mehriban.....	50
Keçilənlərin təkrarı.....	52
Gəldi bahar.....	54
Ana.....	56
Təmizkar Lalə.....	58
Keçilənlərin təkrarı.....	60
Pambıq.....	62
Yayda.....	64
Keçilənlərin təkrarı.....	66
Ümumi təkrar.....	68

## DOST-LUQ



El-vin i-lə Fu-ad oy-na-yır-dı.



Fu-ad yı-xıl-dı.



El-vın o-na yer-dən  
qalx-ma-ğa kö-mək etdi.



On-lar ye-ni-dən oy-na-dı-lar.

1. Dostlar harada oynayırdılar?
2. Fuad Elvinə necə kömək etdi?
3. Sənin dostun kimdir?

1. "Dostluq" mətnindəki dostların adı hansı hərflə başlayır?

O E U A F N M



2. Özünə dost axtaran nağıl qəhrəmanını göstərin.



**Atalar sözü**

Dost dar  
gün-də  
ta-nı-nar.



Yadda saxla!

**İnsan adları böyük hərfə yazılmalıdır.**

El-vin, Fu-ad, La-lə, Kö-nül, Ay-sel, Rə-him, Gül-şən

3. Hansı sözlər həmişə böyük hərfə yazılmalıdır?



ma-şın

ay-sel

ar-mud

tu-ral

fu-ad

mək-təb

el-vin

4. "Dostluq" mətninə aid olan sözlər hansıdır?



kö-mək, al-ma, dost-luq, pi-şik, yı-xıl-dı

5. "a", "n", "ə" hərfləri ilə başlayan sözlər yazın.

6. Hecalardan istifadə edərək sözləri tamamlayın.



ma

nək

təb

qo

ki

i

t

a

b

a

l

m

ə

k

ğ

a

l

## SE-VİM-Lİ Kİ-TA-BIM



Nə-nə-si La-lə-dən so-ruş-du:

–La-lə, ə-lin-də-ki han-sı ki-tab-dır?

La-lə ca-vab ver-di:

–Nə-nə, bu mə-nim ən se-vim-li ki-ta-bım-dır.

Mən bu ki-tab-dan hərf-lə-ri öy-rən-mi-şəm.

Mən ar-tıq o-xu-ma-ğı və yaz-ma-ğı bi-li-rəm.

1. Lalənin sevimli kitabı hansıdır?
2. Lalə o kitabı nə üçün sevir?
3. Sənin sevimli kitabın hansıdır?

1. Məndəki kitabı göstərin.



2. Mətnə aid olmayan sözlər hansıdır?

al-ma, ki-tab, ma-şın,  
na-nə, at, o-xu-maq



**Unutmayın!**

Ki-tab sə-nin ilk  
dos-tun-dur.  
Mirzə Ələkbər Sabir



3. Tapmacanın cavabı hansı şəkildə göstərilib?

A-ğ-a-ca çıx-dım a-dam-la,  
Bir nəl-bə-ki ba-dam-la.  
Nə di-li var, nə ağ-zı,  
Hey da-nı-şır a-dam-la.



4. Verilmiş sözlərin ilk və son hərfləri hansıdır?

ki-tab, La-lə, nə-nə, mə-nim, öy-rən-mək,  
o-xu-maq, yaz-maq



5. Eyni hecaların təkrarlanmasından yaranan sözləri göstərin.

nə-nə, la-lə, ba-ba, ki-tab, Tu-tu, bi-bi



6. Verilmiş sözlərdən istifadə edərək cümlələri tamamlayın.

soruşdu

əlindəki

kitabımdır



- Nənəsi Lalədən . . . . .
- Lalə, . . . . . hansı kitabdır?
- Nənə bu mənim ən sevimli . . . . .

## A-RI-LAR VƏ A-YI



A-yı a-ğac-da a-rı şa-nı gör-dü.



O, a-ğa-ca çı-xıb a-rı şa-nı-nı gö-tür-dü.



1. Ayı ağacda nə gördü?
2. Ayı arı şanını necə götürdü?



O-tu-rub ba-lı şı-rin – şı-rin ye-mə-yə baş-la-dı.

1. Uyğunluğu müəyyən edin.



2. Mətnə aid olan sözlər hansılardır?

a-yı, ma-şın, bal,  
a-rı, mək-təb, şa-nı



**Unutmayın!**

Bal yük-sək  
key-fiy-yət-li qi-da  
məh-su-lu-dur.



3. Suallara cavab verin.



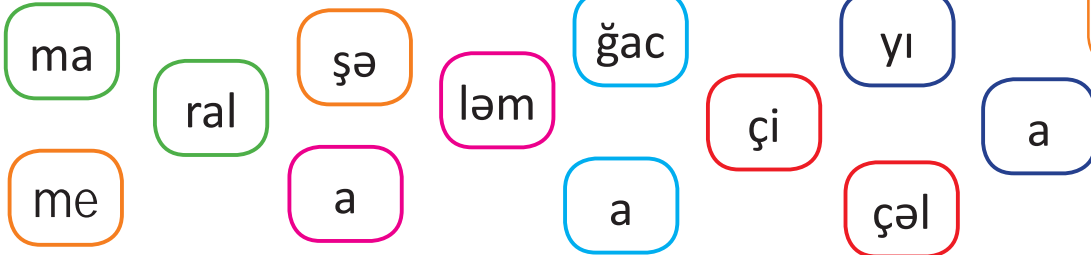
A-yı nə e-dir?




A-rı-lar nə e-dir?



4. Hecalardan sözlər düzəldib yazın.



5. Uyğun olan hərfi əlavə edin və yazın.



a r



a r



f l



ü ü



ş r



ö k



d o



ö z

Yadda saxla!

A-rı-lar ba-lı çi-çək-lər-dən top-la-dıq-la-rı  
şi-rə-dən ha-zır-la-yır.



## KEÇİLƏNLƏRİN TƏKRARI

1. Oxuyun.

nə-nə

dost

a-yı

La-lə

yol-daş

a-rı

ki-tab

kö-mək

şan

se-vim-li

oğ-lan

göl

o-xu-maq

park

bal



2. Şəkillər hansı mətnə aiddir?



3. Verilmiş hərflərlə başlayan sözlər deyin.

M i N Z T  
A H O ə J  
L



4. Verilmiş hecalardan sözlər düzəldin və yazın.



ki

tər

ləm

rı

tab

a

kö

yı

dəf

qə

a

mək

5. Mətnlərlə bağlı sözləri seçib yazın.



qələm

kitab

bal

bayraq

arı

ayı

Lalə

dost

Fuad

nənə

gül

şəkər

boşqab

telefon

6. Cümlələri tamamlayın və yazın.

kömək

sevimli

balı

- Bu mənim ən . . . . . kitabımdır.
- Elvin Fuada . . . . . etdi.
- Ayı . . . . . yaladı.



## İ-ŞIQQ-FOR



Zəh-ra mək-tə-bə ge-dir-di. Yo-lu ke-çər-kən yol po-li-si de-di:  
– Əv-vəl i-şiq-fo-ra bax, son-ra keç.

1. Zəhra hara gedirdi?
2. Yol polisi ona nə dedi?

### 1. Peşələri adlandırın.



hə-kim



yol po-li-si



aş-paz



dər-zi

### 2. Hansı hərflərlə söz başlamır?



Unutmayın!




Yol ke-çər-kən  
i-şiq-fo-ra  
bax-ma-ğ  
u-nut-ma!



3. Oxuyun və yadda saxlayın.

Qır-mı-zı yan-dı – da-yan!  
Ma-şın gə-lir o yan-dan.  
Sa-rı-da tə-ləs-mə-yən,  
U-zaq o-lar xə-tər-dən.  
Yan-dı ya-şıl, a-yıq ol,  
Get i-rə-li, yax-şı yol!



4. Şəkildə gördüklərinizin adlarını yazın. Ən çox hərfi olan söz hansıdır?



5. Hansı sözlər mətnə aiddir?

qa-tar, yol, kir-pi, mək-tə-bə, Zəh-ra, top, po-lis



Polis Zəhraya yol hərəkəti  
qaydasını öyrətdi. Zəhra  
sevindi.



## BA-LA-CA KÜ-ÇÜK



Ə-li və Gül-nar yol-da ba-la-ca kü-çük gör-dü-lər.  
Kü-çü-yün a-na-sı ət-raf-da yox i-di. On-lar kü-çü-yü e-və  
a-par-dı-lar. Kü-çü-yə süd ver-di-lər.

1. Uşaqlar küçüyü harada gördülər?
2. Onlar küçüyə nə üçün süd verdilər?

1. Mətnin ardını şəkil üzrə danışın.



U-şaq-lar nə et-di-lər?



Ə-li və Gül-nar nə üçün  
kə-nar-da dur-du-lar?

2. Küçüyə verilən qida məhsulu hansı idi?



3. Şeir

### Kü-çük

Mən kü-çü-yəm, mən kü-çük,  
İt-lər i-çin-də ən ki-çik.  
Kü-çük-lə-rin bir də-nə-si,  
U-şaq-la-rın se-vim-li-si.



Yadda saxla!

**Heyvanlara verilən adlar böyük hərfə başlayır.**

Top-lan, Məs-tan, Qı-rat, A-la-baş

4. Bu nəyin balasıdır?

İ-tin ba-la-sı  
kü-çük-dür.



Ke-çi-nin ba-la-sı  
çə-piş-dir.



İ-nə-yin ba-la-sı  
bu-zov-dur.



Qo-yu-nun ba-la-sı  
qu-zu-dur.



A-tın ba-la-sı  
day-ça-dir.



To-yu-ğun ba-la-sı  
cü-cə-dir.



5. Hecalardan heyvan adları düzəldin və yazın.

İ

sah

ləng

yun

as

tim

nək

qo

pə

lan



Küçük acmışdı. Əli və Gülnar  
ona süd verdilər. Küçük südü  
yaladı.




## BA-KI



La-lə a-ta-sı i-lə gəz-mə-yə get-di. O, a-ta-sı-na de-di:  
– A-ta, şə-hə-ri-miz gö-zəl-dir.  
– Bə-li, qı-zım, Ba-kı gö-zəl şə-hər-dir.

1. Lalə gəzməyə kiminlə getdi?
2. Lalə atasına nə dedi?
3. Şəhərin adı nə idi?

1. Şəkilləri adlandırın.



2. Uyğunluğu müəyyən edin.

Ba-kı

qa-la

Qız qa-la-sı

şə-hər

A-zər-bay-can

Və-tən



Unutmayın!

Xə-zər ən  
bö-yük göl-dür.

**Yadda saxla!**

**Respublika, şəhər, rayon, kənd adları böyük hərflə yazılır.**

A-zər-bay-can, Tür-ki-yə, Ba-kı, Şu-şa, Fü-zu-li

3. Sözləri oxuyun. Həmişə böyük hərflə yazılan sözləri göstərin.

a-nar, çö-rək, ba-kı, qə-ləm, el-vin, şu-şa,  
te-le-fon, məs-tan, top-lan, a-zər-bay-can,  
po-zan, quba, tür-ki-yə



4. Verilmiş sözlərdən istifadə edərək cümlələri tamamlayın.

qa-lib

ək-di

ki-tab

- Əs-gər-lər . . . . . gəl-di-lər.
- Bağ-ban a-ğac . . . . .
- El-dar . . . . . o-xu-du.



Baku Xəzər dənizinin  
sahilində yerləşir.

Baku küləklər şəhəridir.



## KEÇİLƏNLƏRİN TƏKRARI

1. Oxuyun.

Zəh-ra

Ə-li

Ba-kı

po-lis

Gül-nar

La-lə

mək-təb

kü-çük

a-ta

yol

süd

şə-hər

i-şıq-for

ev

gəz-mək

gö-zəl



2. Şəkillər hansı mətnə aiddir?



3. Hansı sözlər həmişə böyük hərflə yazılmalıdır?

zəh-ra, po-lis, yol, gül-nar, top-lan, ba-kı,  
xə-zər, a-ta, a-zər-bay-can

4. Verilmiş hərflərlə başlayan sözlər deyin.

M G T Y V B S S V K Ğ E P

Hansı hərflə başlayan söz deyə bilmədiniz?



5. Verilmiş hecalardan sözlər yaradın.



po Ba i təb kü çük  
lis for zov mək day  
şiq kı bu şə hər ça

6. Mətnlərlə bağlı olan sözləri seçib yazın.



alma işıqfor kənd yaşıl  
çay göy Lalə  
qız qırmızı ilan Bakı  
qazan şəhər yol  
gözəl lalə meşə Zəhra  
Əli polis

7. Cümlələri tamamlayın və yazın.



küçüyə

məktəbə

gözəl

- Zəh-ra . . . . . ge-dir-di.
- . . . . . süd ver-di-lər.
- Ba-kı . . . . . şə-hər-dir.

## AĞ-LA-MA, MƏR-CAN!



Gedirdi Mərcan,  
Əlində fincan.  
Yıxıldı Mərcan,  
Sındı o fincan.  
Ağladı Mərcan.  
– Ağlama, Mərcan  
Alaram fincan.



1. Mərcanın əlində nə var idi?
2. Fincan niyə sındı?
3. Atası ona nə dedi?

1. Şəkildəki mətbəx əşyalarından necə istifadə olunur?



2. Verilmiş hərflərlə başlayan sözlər yazın.

M Ə R C A N



ma-ral | əl



Unutmayın!



İs-ti-fa-də  
e-dər-kən  
diq-qət-li  
o-lun!



3. Uyğunluğu müəyyən edin.

ge-dir-di

ə-lin-də

yı-xıl-dı

sın-dı

fin-can

Mər-can

fin-can

Mər-can



4. Ata qızına nə deyir?

Fin-can ə-lin-də  
o-lan-da as-ta  
ye-ri-mək la-zım-dır.



5. Hecaları düzgün ardıcılıqla düzün və yazın.

**Nümunə**

ran

ka

daş

karandaş

tıs

ba

ğa

lim

mü

əl

ca

var

na



Atası Mərcana yeni fincan  
aldı. O sevindi.

Fincan əlinizdə olanda qacmayın!



## SAĞ-LAM O-LUN!



Bağ-ban bağ-da iş-lə-yir-di. El-nur və Gü-nay ye-ni ə-kil-miş a-ğac-la-rı su-la-dı-lar. Bağ-ban on-la-ra ba-xıb de-di:  
– Ay sağ o-lun, bax be-lə. İş-lə-yin ki, ca-nı-nız sağ-lam ol-sun.

1. Bağban nə edirdi?
2. Uşaqlar ona necə kömək etdilər?
3. Bağban uşaqlara nə dedi?

1. Mətnə aid olmayan sözlər hansılardır?



El-nur

Gü-nay

sağ-lam

mək-təb

ke-çi

a-ğac

ma-şın

2. Şəkillərdəki əşyalardan necə istifadə olunduğunu deyin.



bel



ved-rə



su-sə-pən



**Atalar sözü**

**İş in-sa-nın  
cöv-hə-ri-dir.**

Yadda saxla!

Bağ-ban bağ-da iş-lə-yir. ←

Bu durğu işarəsinin adı nöqtədir.

3. Mətnə nöqtə neçə dəfə istifadə olunub?

4. Hansı uşaq daha sağlam həyat təzi sürür?



5. Şeir

Xəs-tə-lik bil-mir Ək-rəm,  
Sağ-lam-dır o-nun ca-nı.  
Çün-ki ya-dın-dan çıx-mır  
O-nun sə-hər id-ma-nı.



İdman və hərəkət etmək  
insan sağlamlığına xeyirdir.  
Əmək insanı ucaldır!



## ƏLAÇI



Gü-nay yax-şı o-xu-yur. O, dər-s o-xu-ma-ğ-ı se-vir. O-na qar-da-ş-ı Ka-mil kö-mək e-dir. Gü-nay si-nif-də ə-la-çı-dır.

1. Gü-nay necə oxuyur?
2. Ona dərslərində kim kömək edir?

1. Hansı sözdə əvvəldə və axırda eyni hərf işlənib?

kö-mək

ə-la

yax-şı

Zəh-ra

Ra-mil

tut

alma



2. Hansı səma cismi adam adı kimi işlənir?



**Unutmayın!**

**Ə-la-çı bü-tün dər-s-lə-ri-ni yax-şı o-xu-yan şa-gir-də de-yi-lir.**

3. Mətnə göy rənglə verilmiş sözləri cümlədə işlədin.



4. Sözlərlə şəkilləri uyğunlaşdırın və yazın.

fut-bol

o-xu-maq

dəf-tər

çi-çək



5. Cümlələri tamamlayın və yazın.

- Gün-ay yax-şı . . . . .
- O-na . . . . . kö-mək e-dir.
- Gü-nay si-nif-də . . . . .



Sən də Günday kimi ol.  
Dərslərini yaxşı oxu.  
Sınıfta əlaq ol!



## KEÇİLƏNLƏRİN TƏKRARI

1. Oxuyun.

- Mər-can yı-xıl-dı.
- Bağ-ban bağ-da iş-lə-yir-di.
- Gü-nay yax-şı o-xu-yur-du.



2. Şəkillər hansı mətnə aiddir?



3. Hansı sözdə “ü” hərfi iki dəfə işlənib?

ü-tü, ü-rək, ü-zük, düy-mə, tül-kü



4. Verilmiş hərflərlə başlayan sözlər deyin.

O L U S Ü Y Ş N  
L U B Ə M T Ö



5. Şəkildə gördüklərinizdən necə istifadə olunur?



6. Verilmiş hecalardan sözlər düzəldin və yazın.



ki qə çan təb  
bağ tab fin can  
ban ləm ta mək

7. Mətnlərlə bağlı sözləri seçib yazın.



Mərcan limon fincan qoyun  
bağban tülkü oxumaq  
usta bağ qutu düymə dərs  
stul sağlam xoruz toyuq

8. Durğu işarəsini göstərin.



A 1 . 2 + N

9. Cümlələri tamamlayın və yazın.



əlaçdır bağban sındı

- . . . . . bağ-da iş-lə-yir-di.
- Fin-can . . . . .
- Gü-nay si-nif-də . . . . .

## DÜZGÜN CAVABLAR

- Çə-mən-lik-də nə bi-tir?
- Gül - çi-çək
- Gül - çi-çə-yə nə qo-nur?
- Kə-pə-nək.
- Quş-lar ha-ra-da ya-tır-lar?
- Yu-va-da.
- Ha-ra-da qa-nad ça-lır-lar?
- Ha-va-da.



*Faiq Məmməd*

1. Verilmiş şəkillərdən hansı şeirə aiddir?



2. Hansı sözün əvvəlində və sonunda eyni hərf işlənib?

bi-tir

çi-çək

qa-nad

ha-va

kə-pə-nək

çə-mən



3. Verilmiş hərflərlə başlayan sözlər deyin.

Ç

İ

Ç

Ə

K

Q

U

Ş

çö-rək | i-nək |





Yadda saxla!

Quş-lar ha-ra-da ya-tır-lar?

Bu işarənin adı  
sual işarəsidir.

4. Nöqtə “.” və sual “?” işarələrini göstərin.



5. Sözləri tamamlayın və yazın.

b [ ] l [ ] q

ç i [ ] ə k

q a n [ ] d

k ə [ ] ə n ə k

ç ə m ə [ ]



6. Buraxılmış durğu işarələrini əlavə edərək yazın.

- Çəmənlikdə nə bitir
- Gül-çiçək
- Kəpənək
- Quşlar harda yatırlar
- Havada



## TÜTƏK



Quş-lar bağ-ça-dan tü-tək tap-dı-lar. Əv-vəl-cə onu sərçə çal-dı:

– Cik-cik!

Son-ra tü-tə-yi qar-ğa gö-türdü:

– Qarr-qarr!

Son-ra bül-bül tü-tə-yi e-lə çal-dı ki, ha-mı hə-vəs-lə qu-laq asdı.



1. Quşlar harada idi?
2. Onlar bağçadan nə tapdılar?
3. Hansı quş tütəyi gözəl çaldı?

1. Mətnə aid olan şəkillərin adlarını deyin.



sər-çə



tıs-ba-ğa



şir



tü-tək



qar-ğa



bül-bül

2. Uyğunluğu müəyyən edin.

Unutmayın!

tü-tək

quş

bül-bül

din-lə-mək

mu-si-qi

mu-si-qi  
a-ləti




Gö-zəl sə-si-nə  
gö-rə bül-bü-lə  
“nəğ-mə-kar quş”  
da deyirlər.

Yadda saxla!

Mətnədə qarşılaşdığımız bu işarə ! nida işarəsidir.  
Nöqtə “.”, sual “?” və nida “!” durğu işarələridir.

3. Durğu işarələrini göstərin və adlarını deyin.

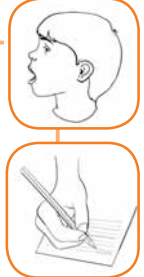


4. Verilmiş sözlərdən cümlə düzəldin və yazın.

tap-dı-lar, quş-lar, tü-tək

çal-ma-ğa, on-lar, baş-la-dı

as-dı-lar, qu-laq, hə-vəs-lə, on-lar



Bağcadakı bütün heyvanlar  
bülbülün səsində heyran qaldılar.  
Quşlar arasında ən gözəl səs  
bülbülün səsidir.



## AYI BALASI



A-yı ba-la-sı bi-rin-ci də-fə i-di ki, a-na-sı i-lə yu-va-dan  
çı-xır-dı. On-lar me-şə-yə gəz-mə-yə get-di-lər. Bir-dən  
bu-laq gör-dü-lər. A-yı ba-la-sı se-vin-di.  
– A-na! Bax! – de-di. Su da yu-va-dan çı-xıb a-xır!

1. Ayı balası hara gəzməyə getdi?
2. Meşədə nə gördü?
3. Bulağı görəndə nə dedi?

1. Sözləri oxuyun. Hansı sözlər mətnə aid deyil?

i-lan

gü-nəş

a-na

a-yı

bu-laq

me-şə

yu-va



2. Hansı sözlər eyni hərflə başlayır?

ba-lıq, a-yı, ba-nan,  
a-na, bal, al-ça,  
ba-la, at



**Unutmayın!**



**Bu-laq – ye-rin  
al-tın-dan  
çı-xan sə-rin,  
so-yuq  
su mən-bə-yi-dir.**

3. Cümlələri tamamlayın və yazın.

gördü

sevindi

çıxdı

getdi



- A-yı ba-la-sı yu-va-dan . . . . .
- Me-şə-yə gəz-mə-yə . . . . .
- Bir-dən bu-laq . . . . .
- A-yı ba-la-sı . . . . .

4. Boş xanalara uyğun hecaları əlavə edin və yazın.

yu

şə

la

a

a

xıb

bu

m e

ç ı

v a

y ı

b a

l a q

x ı r



Ayı balası suyun çıxdığı yeri  
yuvaya bənzətdi.  
İslində o, bulaq idi.



## KEÇİLƏNLƏRİN TƏKRARI

1. Oxuyun.

çə-mən-lik  
çi-çək  
gül  
kə-pə-nək  
quş  
yu-va

tü-tək  
quş-lar  
sər-çə  
qar-ğa  
bül-bül  
bağ

a-yı  
ba-la  
yu-va  
me-şə  
bu-laq  
su



2. Şəkillər hansı mətnə aiddir?



3. Hansı hərflərlə söz başlamır?

A Ə I U Ü Ğ J T



4. Şəkildəki əşyalardan hansı məqsədlə istifadə olunur?



5. Verilmiş hərflərlə başlayan sözlər deyin.

L Q V O Ə A H K B C



6. Durğu işarələrini göstərin və onların adlarını deyın.

• M L ! ə U ? T



7. Verilmiş hecalardan sözlər düzəldin və yazın.

a yı la ğa çı  
va tək qar çə  
yu ba tü sər çək



8. Mətnlərlə bağlı sözləri seçib yazın.

gül donuz çəmən göbələk  
tütək qarpız kəpənək  
körpü qanad bulaq hava  
ilan qarğa arı  
bülbül qayıq ayı ərik  
bala pişik yuva



9. Cümlələri tamamlayın və yazın.

harada gördü tütək

- Quş-lar . . . . . ya-tır-lar?
- Bül-bül . . . . . çal-dı.
- Ayı balası bir-dən bu-laq . . . . .



## SAAT



Da-nı-şır sa-at,  
Mə-nə söz de-yir.  
O nə de-yir-sə,  
Yal-nız düz de-yir.



Sa-at düz-lü-yə  
Səs-lə-yir mə-ni.  
O, hə-yat ü-çün  
Bəs-lə-yir mə-ni.

*Bəxtiyar Vahabzadə*

1. Şəkildəki əşyalardan hansı məqsədlə istifadə olunur?



2. Şeirə aid olmayan söz hansıdır?

sa-at

yol

dəf-tər

ki-tab

hə-yat

söz



3. Verilmiş hərflərlə başlayan sözlər deyin.

S

A

A

T

a-na

**Unutmayın!**

Sa-at – za-ma-nı  
ölç-mək  
ü-çün  
ci-haz-dır.





4. Şəkillərin altında verilmiş sözləri oxuyun.



əq-rəb-li  
sa-at



e-lek-tron  
sa-at



qum  
sa-a-tı



5. Şeirə aid olan sözləri yazın.

da-nı-şır

gü-nəş

sa-at

mə-nə

ü-züm

söz

yal-nız

də-niz

quş

düz

səs-lə-yir

de-yir

mə-ni

hə-yat



6. Cümlələri tamamlayın və yazın.

günorta

səhər

axşam

gecə

- Aysel . . . . . idman edir.
- Ramil . . . . . nahar edir.
- . . . . . şam yeməyi yeyirik.
- . . . . . səmada ulduzlar olur.



## YAĞIŞ

U-şaq-lar **da-ğ**a qalx-dı-lar.  
Dad-lı, ə-tir-li **mo-ruq** yığ-dı-lar.  
Bir-dən **ya-ğış** yağ-dı. U-şaq-lar  
**a-ğac**-cın al-tın-da o-tur-du-lar.  
Ya-ğış da-yan-dı. On-lar e-və qa-yıt-dı-lar.



1. Uşaqlar hara getmişdilər?
2. Meşədən nə dərdilər?
3. Ağacın altında nə üçün oturdular?

1. Mətnə aid olmayan sözlər hansıdır?

mo-ruq

ya-ğış

Və-tən

də-niz

a-ğac

dağ

ba-nan

2. Şəkillərin altında verilmiş sözləri oxuyun.



moruq



böyürtkən



qarağat



çiyələk

3. Verilmiş hərflərlə başlayan sözlər deyin.

Y A Ğ I Ş

Hansı hərflə başlayan söz deyə bilmədik?

Unutmayın!

Qar-pız ən bö-yük  
gi-lə-mey-və-dir.



4. Mətnə mavi rəngdə verilmiş sözləri cümlədə işlədin.



5. Hecalardan sözlər düzəldin və yazın.



mo ya a dad  
rıq u lı dı  
ruq şaq ğac yağ

6. Uyğunluğu müəyyən edin.



mo-ruq

ya-ğış

dağ

su dam-la-sı

dad-lı ə-tir-li

hün-dür

7. Cümlələri tamamlayın və yazın.

moruq

dağa

yağış

ağacın

- Uşaqlar ..... qalxdılar.
- Dadlı, ..... yığdılar.
- Birdən ..... yağdı.
- Uşaqlar ..... altında oturdular.



## KİRPİ



Ka-mil dir-rik-də kə-ləm  
yı-ğır-dı. Kə-ma-lə i-sə kar-tof  
yı-ğır-dı. Bir-dən o qış-qır-dı:  
– Ka-mil, kir-pi! Kir-pi var  
bu-ra-da!

Ka-mil kir-pi-ni tut-du.  
On-lar kir-pi-yə kə-ləm  
ver-di-lər.



1. Dirrikdə neçə uşaq var idi?
2. Uşaqlar nə edirdilər?
3. Kəmalə niyə qışqırdı?

1. Mətdə hansı heyvanın adı çəkilir?

dov-şan, i-lan, kir-pi, tıs-ba-ğa, də-lə



2. Hansı bitkilər dirrikdə bitir?



al-ma ü-züm kə-ləm ar-mud po-mi-dor xi-yar kartof



3. [Ka] səsi işlənmiş sözləri seçib yazın.

kar-tof, ki-tab, kon-fet, park,  
kə-ləm, ka-ran-daş, kom-bayn



**Unutmayın!**

**K** hərfi iki cür səslənir:

**ke** – kələm, kök

**ka** – kartof, kvadrat

Yadda saxla!

“Ana”- sözündə 3 hərf və 3 səs var.

“a”, “n”, “a” hərfləri; [a], [n], [a] səsləri.

**Səsləri** – deyirik və eşidirik.

**Hərfləri** – yazırıq və görürük.

4. Verilmiş sözlərdə hansı səslər və hansı hərflər var?

su, a-ta, kə-ləm, nə-nə, ma-şın, at, kar-tof



5. Verilmiş hərflərlə başlayan sözlər yazın.

Ş A K L T Ü Z B Ə M O S



6. Cümlələri tamamlayın və yazın.

- Ka-mil kə-ləm . . . . .
- Kə-ma-lə . . . . . yı-ğır-dı.
- On-lar . . . . . gör-dü-lər.
- . . . . . kə-ləm ver-di-lər.



Kürpinin iti iynələri olur.  
Burunla o özünü qoruyur.  
Onun qara burnu və iri  
gözləri var.



## KEÇİLƏNLƏRİN TƏKRARI

1. Oxuyun.

saat

vaxt

zaman

gün

ay

il

yağış

moruq

dağ

ağac

uşaq

ev

kirpi

dirrik

kələm

kartof

Kəmalə

Kamil



2. Şəkillər hansı mətnə aiddir?



3. Şəkində gördüyünüz heyvanlardan hansının ayağı yoxdur?



4. Sözləri oxuyun. Rəngli yazılan hərflərlə başlayan söz deyın.

eynək

moruq

alma

tərəzi

heyva

keçi

tava

xoruz

kirpi

yat

pendir

inək



5. Şəkillərin köməyi ilə cümlələri tamamlayıb oxuyun.



- Ra-mil sa-a-ta . . . . .
- Sa-ra mo-ruq . . . . .
- Ka-mil kir-pi-yə kə-ləm . . . . .



6. Hərflərdən sözlər düzəldin və yazın.



a r  
ş  
şar

i n  
ə k

g ö  
z

ö k  
k

t p  
o

7. Mətnlərlə bağlı sözləri seçib yazın.



pambıq ocaq turp dirrik yarpaq  
kartof kəpənək kələm ulduz  
polis ağac həkim saat göz  
kitab moruq dovşan saç  
dağ baş müəllim açar yağış

8. Cümlələri tamamlayın və yazın.



moruq kirpi saatla

- Za-ma-nı . . . . . öl-çür-lər.
- Dad-lı, ə-tir-li . . . . . yığ-dı-lar.
- Kə-ma-lə . . . . . gör-dü.

## ANA YURDUM

Çöl-lə-rin-dir şən,  
Hər ye-rin gül-şən.  
Sən nə gö-zəl-sən,  
Ey a-na Və-tən!



Bö-yüt-dün bi-zi,  
Ver-din qol - qa-nad.  
Yox-dur qəm i-zi,  
Şən-dir bu hə-yat.

*Abdulla Şaiq*



1. Hansı sözlər həmişə böyük hərflə yazılır?

tor-paq, ba-kı, də-niz, xə-zər, a-zər-bay-can,  
çay, şuşa, şə-hər, qa-ra-bağ, bağ, fü-zu-li



2. Uyğunluğu müəyyən edin. Yadda saxlayın.

Vətənim

Dilim

Bakı

Dinim

paytaxt

Azərbaycan

islam dini

Azərbaycan dili



**Unutmayın!**

**Azərbaycan bayrağında 3 rəng var.**



⇒ türk-çü-lü-yün rəm-zi

⇒ mü-a-sir-li-yin rəm-zi

⇒ is-la-mın rəm-zi



3. Sözlərdən istifadə edərək cümlələri tamamlayın.

şən

ana

sən

yerin

- Çöl-lə-rin-dir . . . . . ,
- Hər . . . . . gül-şən.
- . . . . . nə gö-zəl-sən,
- Ey . . . . . Və-tən!



4. Şəkillərin adlarını deyin.



5. Sözləri tamamlayın və yazın.

ay r a q v t ə n B k i

X z ə r t o r a q d ə n z



Mənim Vətənim Azərbaycanlıdır.

Vətənimə sevirəm.

Hər bir kəs Vətəninə sevməli və qorunmalıdır.



## ZƏFƏR GÜNÜ



A-ta-sı Or-xa-na “Zə-fər Gü-nü” ad-lı ki-tab al-dı. Or-xan çox se-vin-di. Ki-tab-da A-zər-bay-can or-du-su-nun şan-lı qə-lə-bə-sin-dən və Zə-fər Gü-nü-nün ta-ri-xin-dən bəhs o-lu-nur-du.



1. Atası Orxana nə aldı?
2. Kitabın adı nə idi?
3. Kitabda nədən bəhs olunurdu?

1. Mətnə aid şəkli göstərin.



ki-tab



bay-raq



Or-xan



gerb



Qız qa-la-sı

2. Oxuyun.

or-du  
əs-gər

zə-fər  
qə-lə-bə

Və-tən  
ta-rix

A-zər-bay-can  
Qa-ra-bağ



**Unutmayın!**

**Hər il 8 No-yabr  
Zə-fər Gü-nü ki-mi  
qeyd o-lu-nur.**

3. Uyğunluğu müəyyən edin.

or-du

Və-tən

bay-raq

əsgər

torpaq

rəmz



4. Mətnə aid olan sözləri yazın.

Orxan

maşın

ordu

günəş

şanlı

kitab

qar

atası

Azərbaycan

sevindi

zəfər



5. Cümlələri tamamlayın və yazın.

- A-ta-sı Or-xa-na . . . . . al-dı.
- Or-xan çox . . . . .
- Ki-ta-bın a-dı . . . . . i-di.



Ordumuz Şuşanı işğaldan  
azad etdi.

Şuşa, sən azadsan!

Qarabağ Azərbaycandır!



## MEHRİBAN

Meh-ri-ban a-ta-sın-dan  
so-ruş-du:

– A-ta, mə-nim a-dı-mı  
sən qoy-mu-san?

– Bə-li.

– Nə bi-lir-din ki, meh-ri-ban  
o-la-ca-ğam?



1. Hansı sözlər həm böyük, həm də kiçik hərflə yazılır? Nə üçün?

la-lə, qə-ləm, də-niz, meh-ri-ban,  
dov-şan, ul-duz, gü-nəş, te-le-fon, nər-giz



2. Hansı şəkillərin adları eyni hərflə başlayır?



3. Verilmiş hərflərlə başlayan sözlər deyin.

M E H R İ B A N

ma-şın



Unutmayın

Meh-ri-ban –  
sə-mi-mi, xoş  
rəf-tar-lı  
de-mək-dir.

Yadda saxla!

hərflər  
↓ ↓ ↓ ↓ ↓  
maşın  
söz

hərflər  
↓ ↓ ↓  
ana  
söz

4. Verilmiş hərflərdən sözlər düzəldin və yazın.

A N ə N T B  
T ə ə S O A N I  
A D S O A N I



5. Sözləri seçin və yazın.

A at M günəş  
gül şar Ş  
ə mehriban B bal



Mehriban çox yaxşı qızıdır.

O, məktəbdə bütün dostları ilə  
çox rəftar edir.

Siz də mehriban olun!



## KEÇİLƏNLƏRİN TƏKRARI

1. Oxuyun.

şən  
gö-zəl  
Və-tən  
a-na  
hə-yat

Or-xan  
a-ta  
zə-fər  
or-du  
ki-tab

Meh-ri-ban  
a-ta  
a-ğıl-lı  
yax-şı



2. Şəkillər hansı mətnə aiddir?



3. Şəkillərin adlarını deyin.



4. Hər sözdə neçə hərf var?

at, quş, ə-rik, ki-tab, pə-ləng



5. Verilmiş hərflərlə başlayan sözlər deyin.

M Ü L B T K  
O S Ə P J E



6. Verilmiş hecalardan sözlər düzəldib yazın.

kir      kə      rik      du  
dir      ya      mo      ruq  
pi      ləm      or      ğış



7. Fərqli səslənən hərf hansıdır?

M      L      K      N



8. Mətnlərlə bağlı sözləri seçib yazın.

papaq      Orxan      boşqab      dibçək      kitab  
timsah      Vətən      körpü      zəfər  
çiyələk      Mehriban      turp      zənbil      top  
pozan      eyvan      ata      nənə



9. Sözləri ox istiqamətində oxuyun.

kök      qala      qaya      yat



10. Cümlələri tamamlayın və yazın.

sevirəm      kitab      soruşdu

- A-ta-sı Or-xa-na . . . . . aldı.
- Mən və-tə-ni-mi . . . . .
- Meh-ri-ban a-ta-sın-dan . . . . .



## GƏLDİ BAHAR!

Gəl-di ba-har,  
Ə-ri-di qar.  
Sel qay-naş-dı,  
Çay-lar daş-dı.



Gül-dü dü-zən,  
Ya-şıl çə-mən.  
Göy-çək – göy-çək  
Aç-dı çi-çək.

*Mirmehdi Seyidzadə*




1. Şeirə aid olmayan sözləri deyin.

ba-har, ü-züm, qar, it, sel, çay-lar, ör-dək,  
dü-zən, tort, çə-mən, göy-çək, xi-yar



2. Fəsillər haqqında danışın.



3. Şəkillərin altındakı sözləri oxuyun.



sə-mə-ni



pax-la-va



şə-kər-bu-ra



qa-ran-quş



xon-ça



**Unutmayın!**

**Nov-ruz bay-ra-mı yaz fəs-lin-də qeyd o-lu-nur.**  
Nov-ruz bay-ra-mı mil-li bay-ram-dır.





4. Şeirdə mavi rəngdə verilmiş sözləri cümlədə işlədin.



5. Hansı quşun adı fərqli hərflə başlayır?



6. Sözlərdən istifadə edərək cümlə qurun və yazın.

yaz-da      çay-lar      ə-ri-yir  
yaz-da      qar      a-çır  
yaz-da      çi-çək-lər      da-şır



7. Sözləri tamamlayın və yazın.

b    h a r      n o v    u z      s ə    ə n i  
y    z      x o n    a      y u m    r t a  
q    ğ a l      ş ə k ə r    u r a



Novruzun gözəl adət-ənənələri  
var: kişililər barışır, xəstə  
və yaşlı insanlar ziyarət edilir.  
Dadlı şirniyyatlar hazırlanır.



## ANA

A-na qə-dər se-vim-li,  
A-na qə-dər meh-ri-ban,  
A-na qə-dər saf, tə-miz,  
Var-mı, gö-rən, bir in-san?

A-na ka-i-nat de-mək,  
A-na və-tən de-mək-dir.  
O-dur bö-yü-dən bi-zi,  
O, hə-mi-şə gə-rək-dir.

*Əjdər Ağayev*



1. Hansı ailə üzvü deyil?



a-na



a-ta



ba-cı



ə-mi



qar-daş



xa-la




2. Hansı şəkillərin adları eyni hərflə başlayır?



Unutmayın

**8 Mart – Beynəlxalq Qadınlar Günüdür.**

Kainat – bütün ulduzlar sistemi deməkdir.



3. Hansı sözlər şəraə aid deyil?



qə-dər, meh-ri-ban, də-niz, kü-lək, tə-miz,  
Və-tən, ka-i-nat, ul-duz, a-na, la-lə

4. Hecalardan sözlər düzəldin və yazın.



və ta də na  
ki tab  
a a tən niz

5. Sözlərdən istifadə edərək, cümlələri tamamlayın və yazın.



gül anadır laylasıdır 8 Mart

- La-lə a-na-sı-na . . . . . al-dı.
- Bi-zi bö-yü-dən . . . . .
- . . . . . Qa-dın-lar Gü-nü-dür.
- Ən şı-rin nəğ-mə a-na . . . . .

Analar əzizdir. Onlar bizə  
doğru yol göstərir. Anaları  
sevək və incitməyək.



## TƏMİZKAR LALƏ

La-lə-nin yed-di ya-şı var.  
O, a-ğıl-lı qız-dır. Sə-hər-lər  
id-man et-mə-yi u-nut-mur.  
Diş-ləri-ni sə-hər, ax-şam  
fır-ça-la-yır. Əl-lə-ri-ni tez-tez  
yu-yur. La-lə tə-miz-kar qız-dır.



1. Lalənin neçə yaşı var?
2. O, səhərlər nə edir?
3. Dişlərini neçə dəfə yuyur?

1. Mətnə aid olmayan sözlər hansılardır?

La-lə, a-yı, diş, qız, al-ma, tə-miz, fır-ça,  
so-ğan, əl-lə-ri, dov-şan, yed-di, qa-pı



2. Şəkillərin adlarını söyləyin.



3. Sözləri tamamlayın və yazın.

fır....

bun

sa....

raq

da....

ça

yed....

miz

əl....

di

tə....

lər



Yadda saxla!

hərflər  
↓ ↓ ↓  
**Lalə**  
söz

hərflər  
↓ ↓ ↓ ↓ ↓  
**ağıllı**  
söz

hərflər  
↓ ↓ ↓ ↓ ↓  
**qızıdır.**  
söz

⇒ cümlə

4. Mətnədə neçə cümlə var?



5. Şəkillərdən istifadə edərək cümlələri tamamlayın.



• Lalə dişlərini ...



• Eldar əllərini ...



6. Cümlələri tamamlayın və yazın.

yeddi

unutmur

tez-tez

qızıdır

- Lalənin . . . . . yaşı var.
- O, ağıllı . . . . .
- Səhər idmanı etməyi . . . . .
- Əllərini . . . . . yuyur.



*Təmizliyə riayət edin.*

*Dişlərinizi tez-tez fırçalayın.*

*Düzgün qidalanın.*



## KEÇİLƏNLƏRİN TƏKRARI

1. Oxuyun.

ba-har

çay

dü-zən-lik

çə-mən

çi-çək

a-na

meh-ri-ban

ka-i-nat

və-tən

sev-gi

La-lə

a-ğıl-lı

tə-miz

diş

əl



2. Şəkillər hansı mətnə aiddir?



3. Şəkillərin adlarını deyin.



4. Verilmiş hərflərlə bitən sözlər deyin.

N

S

L

D

A

Ş

P

Y



5. Durğu işarələrinin adlarını söyləyin.



6. Sözləri tamamlayın və yazın.

d    ş

y e d    i

k a    n a t

v ə    ə n

ç i    ə k

y    z

b a    a r

p a    ı z



7. Mətnlərlə bağlı sözləri seçib yazın.

bahar

saat

diş

dəftər

əl

köynək

çay

çənə

çəmən

at

ana

şalvar

vətən

qatar

dələ

idman

burun

ev



8. Şəkillərin adlarını yazın.



9. Cümlələri tamamlayın və yazın.

anamı

yuyur

ağaclar

- Yazda . . . . . çiçək açır.
- Mən . . . . . çox sevirəm.
- Lalə əllərini tez-tez . . . . .



## PAMBIQ



Yaz-da tor-pa-ğı şum-la-dı-lar. Pam-bıq to-xu-mu səp-di-lər.  
O-nu tez – tez su-var-dı-lar. Tar-la ya-şıl-laş-dı. Bol pam-bıq  
ye-tiş-di. Pa-yız-da o-nu yığ-dı-lar.

Pam-bıq qi-y-mət-li sər-vət-dir. O-na “ağ qı-zıl” da de-yir-lər.

1. Pambığı hansı fəsildə əkirlər?
2. Hansı fəsildə yığırlar?
3. “Ağ qızıl” nəyə deyilir?

1. Mətnə aid olmayan sözlər hansılardır?

yaz-da, il-biz, tor-pa-ğı, şar, ye-tiş-di, qi-y-mət-li,  
qış-da, pam-bıq, şir, səp-di-lər, kə-ləm, it



2. Şəkillərin adlarını söyləyin.



### Unutmayın!

**Pambığın çiyidindən yağ hazırlayırlar.**

**şumlamaq – torpağı yumşaltmaq.**

**çiyid – pambığın toxumu.**





3. Mətnə neçə cümlə var? Birinci cümlədə neçə söz var?



4. Şəkillərin köməyi ilə cümlələri tamamlayın.



● Zəhra pambıq . . .



● Traktor torpağı . . .



5. Cümlələri tamamlayın və yazın.

- Yaz-da . . . . . şum-la-dı-lar.
- Pam-bıq to-xu-mu . . . . .
- Bol . . . . . ye-tiş-di.
- . . . . . qiy-mət-li sər-vət-dir.



Pambıq ağ rəngdədir.

Ondan tibdə istifadə edilir.

Pambıqdan saplar da hazırlanır.



## YAYDA

Pər-viz yay tə-ti-lin-də i-di.  
A-ta-sı o-nu də-ni-zə a-par-dı.  
Pər-viz a-ta-sı-nın ya-nın-dan  
u-za-ğa get-mir-di. Də-ni-zin  
da-yaz yer-lə-rin-də ü-zür-dü.  
O, də-ni-zi çox se-vir.



1. Pərviz nə vaxt dənizə getdi?
2. O, dənizə kiminlə getdi?
3. Sən yay tətildə nə edirsən?

1. Mətnə aid olmayan sözlər hansılardır?

də-ni-zə, çay, a-ta-sı, u-şaq, u-za-ğa, göl,  
yay, ba-ba, tə-til-də, şir



2. Şəkillər haqqında danışın.



3. Verilmiş hərflərlə başlayan sözlər deyın.

**DƏNİZ**



**Unutmayın!**

**Yay tə-ti-lin-də  
is-ti-ra-hət  
et-mək la-zım-dır.**

4. Mətnə göy rəngdə verilən sözləri cümlədə işlədin.



5. Mətnin birinci cümləsində neçə söz var?



6. Sözləri tamamlayın və yazın.

P r v i z d n i z ü ü r

t ə i l d a y z a a



7. Sözlərin ardıcılığını tapın və yazın.

- i-di, yay, tə-ti-lin-də, Pər-viz.
- a-par-dı, də-ni-zə, o-nu, a-ta-sı
- se-vir-di, də-ni-zi, Pər-viz



Yayda havalar isti olur.  
Sərinləmək üçün insanlar  
dənizə üz tuturlar.



## KEÇİLƏNLƏRİN TƏKRARI

1. Oxuyun.

pam-bıq

tor-paq

tar-la

pa-yız

Pər-viz

yay

tə-til

də-niz



2. Şəkillər hansı mətnə aiddir?



3. Mətnlərlə bağlı sözləri seçib yazın.

yay

daraq

qəfəs

toxum

yol

bulud

dəniz

ay

maşın

pambıq

yemiş

şam

tətil

üzür

albalı

tarla

qayıq

ananas



4. Sözləri tamamlayın və yazın.



t o r □ a q

t ə □ i l

d ə n □ z

p a m □ ı q

t o x □ m

t a r □ a

d o n □ u r m a

a □ m a

5. Verilmiş hərfərlə başlayan sözlər yazın.



M A Ç H  
Z U P  
N Ə Y

6. Cümlələri tamamlayın və yazın.

yay

torpağı

toxumu

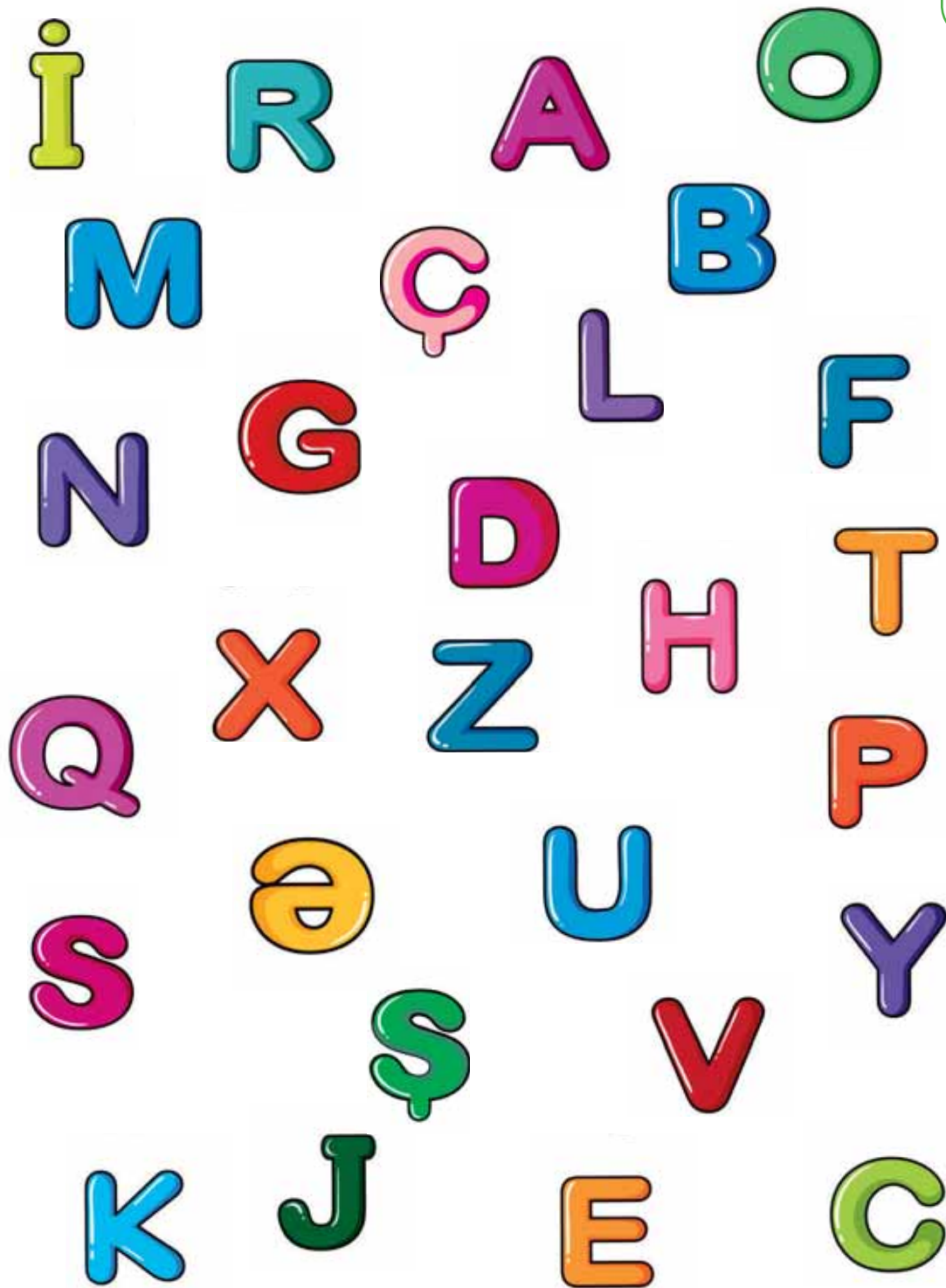
dənizə



- Yazda . . . . . şumladılar.
- Pambıq . . . . . səpdilər.
- Pərviz . . . . . tətildə idi.
- Anası onu . . . . . apardı.

## ÜMUMİ TƏKRAR

1. Hərfləri səsləndirin.



2. Hecaları oxuyun.



an be fe çe qe he xe  
ıl ey du ğe ən il  
je şu qo cı ke pe ül  
sı er öz nə mo ve  
tə öz üz un ye ze mə

3. Sözləri oxuyun.



Azərbaycan Bakı ayran çörək dağ  
eyvan ələk Füzuli gəmi  
qarğa həkim Xəzər ayı ilan  
jaket kartof Quba Laçın  
maşın nənə ördək pendir raket  
saat şal top ulduz  
ütü vedrə yol zebr kök  
dələ idman burun kirpi

## ÜMUMİ TƏKRAR

1. Cümlələri tamamlayın.



• Əli su ... .



• Fuad toppla ... .



• ..... xəstəni yoxlayır.



• İnək ... otlayır.



• Səmada ... uçur.



• Baba ağac ... .



• Tər lan odun ... .



• Zəhra ... yazır.



• ..... banan yeyir.



• Uşaqlar dənizdə ...



## MƏN NƏ ÖYRƏNDİM?



Mənim adım \_\_\_\_ . Mən ikinci sinfi bitirdim. “Azərbaycan dili” kitabından oxumağı, yazmağı, cümlə qurmağı, fikrimi ifadə etməyi öyrəndim. Kitabdan aldığım məlumatları dostlarımla paylaşa bilərəm. Mən kitab oxumağı, yazmağı və öyrəndiklərimi paylaşmağı çox sevirəm.



## BURAXILIŞ MƏLUMATI

### *Xüsusi məktəblərin*

*2-ci sinifləri üçün sadələşdirilmiş proqram əsasında hazırlanmış  
Azərbaycan dili fənni üzrə dərslik*

### **Tərtibçi heyət**

Müəlliflər

**Farizə Nəbiyeva  
Aygün Qasımova  
Yeganə Məmmədaliyeva  
Həbib Kərimov  
Könül Doxolova  
Süleyman Kərimov**

Layihə rəhbəri

**Rəhilə Soltanqızı**

Dizayner

**Sevil Hüseynova**

Texniki redaktor

**Ruslan Mahmudov**

Rəssam

**Dilbər Əhmədova**

Korrektor

**Kəlik Məmmədova**

**Azərbaycan Respublikası Elm və Təhsil Nazirliyinin qrif nömrəsi: 2022 - 001**

©“Çaşıoğlu Elm İstehsalat” Məhdud Məsuliyyətli Cəmiyyəti

Müəlliflik hüquqları qorunur. Xüsusi icazə olmadan bu nəşri və yaxud onun hər hansı hissəsini yenidən çap etdirmək, surətini çıxarmaq, elektron informasiya vasitələri ilə yaymaq qanuna ziddir.

Formatı 60x90<sup>1/16</sup>. Həcmi ç.v. 4,5. Kəsimdən sonra ölçüsü: 220x275.  
Şriftin adı və ölçüsü: məktəb qarnituru 14-16. Ofset çapı. Ofset kağızı.  
Sifariş . Səhifə sayı 72. Tiraj: 740 . Pulsuz. Bakı-2022

**Əlyazmanın yığuma verildiyi və çapa imzalandığı tarix: 24.08.2022**

Çap məhsulunu hazırlayan:

**Çaşıoğlu Eİ MMC** - Bakı ş. M. Müşfiq küç., 2 A.

Çap məhsulunu istehsal edən:

## PULSUZ

### Əziz məktəbli !

Bu dərslik sizə Azərbaycan dövləti tərəfindən bir dərs ilində istifadə üçün verilir. O, dərs ili müddətində nəzərdə tutulmuş bilikləri qazanmaq üçün sizə etibarlı dost və yardımçı olacaq.

İnanırıq ki, siz də bu dərsliyə məhəbbətlə yanaşacaq, onu zədələnmələrdən qoruyacaq, təmiz və səliqəli saxlayacaqsınız ki, növbəti dərs ilində digər məktəbli yoldaşınız ondan sizin kimi rahat istifadə edə bilsin.

Sizə təhsildə uğurlar arzulayırıq!

