

AZƏRBAYCAN DİLİ

Dərslik

2

I hissə





AZƏRBAYCAN RESPUBLİKASININ DÖVLƏT HİMNİ

*Musiqisi Üzeyir Hacıbəylinin,
sözləri Əhməd Cavadındır.*

Azərbaycan! Azərbaycan!
Ey qəhrəman övladın şanlı Vətəni!
Səndən ötrü can verməyə cümlə hazırız!
Səndən ötrü qan tökməyə cümlə qadiriz!
Üçrəngli bayrağınla məsud yaşa!

Minlərlə can qurban oldu,
Sinən hər bə meydan oldu!
Hüququndan keçən əsgər,
Hərə bir qəhrəman oldu!

Sən olasan gülüstan,
Sənə hər an can qurban!
Sənə min bir məhəbbət
Sinəmdə tutmuş məkan!

Namusunu hifz etməyə,
Bayrağını yüksəltməyə
Cümlə gənclər müştəqdir!
Şanlı Vətən! Şanlı Vətən!
Azərbaycan! Azərbaycan!



HEYDƏR ƏLİYEV
AZƏRBAYCAN XALQININ ÜMUMMİLLİ LİDERİ

FARİZƏ NƏBİYEVƏ, AYGÜN QASIMOVA,
YEGANƏ MƏMMƏDƏLİYEVƏ, HƏBİB KƏRİMOV,
KÖNÜL DOXOLOVA, SÜLEYMAN KƏRİMOV

Xüsusi məktəblərin
2-ci sinifləri üçün sadələşdirilmiş proqram əsasında hazırlanmış

Azərbaycan dili

fənni üzrə

DƏRSLİK

I hissə

©“Çaşıoğlu Elm İstehsalat” Məhdud Məsuliyyətli Cəmiyyəti

Bu nəşrlə bağlı irad və təkliflərinizi
chashioglu@gmail.com və derslik@edu.gov.az
elektron ünvanlarına göndərməyiniz xahiş olunur.
Əməkdaşlığınız üçün əvvəlcədən təşəkkür edirik!



İŞARƏLƏR (PIKTOQRAM)



MÜNDƏRİCAT

Birinci sinifdə keçilənlərin təkrarı.....	5	Ss hərfi.....	32
Aa hərfi.....	7	Saat.....	33
Nn hərfi.....	8	Uu hərfi.....	34
Nənə və nəvə.....	9	Ulduz.....	35
Əə hərfi.....	10	Kk hərfi.....	36
Əsmər və Əli.....	11	Kəndimiz.....	37
Tt hərfi.....	12	Pphərfi.....	38
Ata və Tahir.....	13	Şş hərfi.....	42
Ll hərfi.....	14	Ee hərfi.....	46
Limon bağında.....	15	Ümumiləşdirici tapşırıqlar.....	50
Mm hərfi.....	16	Vv hərfi.....	52
Məktəbli Murad.....	17	Zz hərfi.....	56
İi hərfi.....	18	Üü hərfi.....	60
İlqarın ferması.....	19	Ümumiləşdirici tapşırıqlar.....	64
Bb hərfi.....	20	Öö hərfi.....	66
Babəkin ad günü.....	21	Gg hərfi.....	70
Rr hərfi.....	22	Qq hərfi.....	74
Rəssam.....	23	Ümumiləşdirici tapşırıqlar.....	78
İl hərfi.....	24	Xx hərfi.....	80
Ayının yuxusu.....	25	Ğğ hərfi.....	84
Dd hərfi.....	26	Cc hərfi.....	88
Dostlar.....	27	Ümumiləşdirici tapşırıqlar.....	92
Yy hərfi.....	28	Çç hərfi.....	94
Yayda.....	29	Hh hərfi.....	98
Oo hərfi.....	30	Ff hərfi.....	102
Orxanın oyuncaqları.....	31	Jj hərfi.....	106
		Ümumiləşdirici tapşırıqlar.....	110

BİRİNCİ SİNİFDƏ KEÇİLƏNLƏRİN TƏKRARI

1. Şəkil üzrə danışın.



1. Şəkildə hara təsvir olunub?
2. Şəkildə kimlər var?
3. Ailə üzvləri nə edirlər?
4. Şəkildə daha nə görürsən?

2. Şəkil üzrə danışın.



1. Şəkildə hara təsvir olunub?
2. Şəkildə kimlər var?
3. Şəkildə daha nə görürsən?


3. Şəkilləri adlandırın və məktəb ləvazimatlarını göstərin.



4. Şəkillərdə gördüyünüz nağıl qəhrəmanları haqqında danışın.



5. İlin fəsiləri haqqında danışın.




6. Şəkillərdə təsvir olunan günün hissələri haqqında danışın.







1. Adında [a] səsi olan şəkilləri göstərin və adlarını deyin.



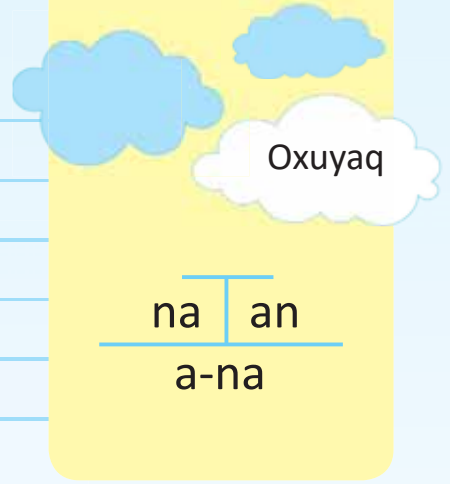
2. Şəkillərin adlarını deyin. [a] səsinin yerini müəyyən edin.



3. Şeir

*Ana qədər sevimli,
Ana qədər mehriban,
Ana qədər saf, təmiz
Varmı, görən, bir insan?*







1. Tərkibində [n] səsi olan şəkilləri göstərin və adlarını deyin.



2. Şəkillərin adlarını deyin. [n] səsinin yerini müəyyən edin.



3. Şəkillərdəki əşyaların adı hansı hərflə başlayır? Müəyyən edin və deyin.



a

n

MÖVZU 1. NƏNƏ VƏ NƏVƏ



1. Suallara cavab verməklə şəkil üzrə danışın.



1. Şəkildə hara təsvir olunub?
2. Şəkildə kimlər var?
3. Otaqda nə görürsünüz?
4. Nənə və nəvə nə edirlər?

2. Adlarında [n] səsi olan sözləri göstərin və adlarını deyin.







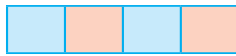

Oxuyaq.

ən	nə
na-nə	Na-nə
nə-nə	ə-nə-nə

1. Tərkibində [ə] səsi olan şəkilləri göstərin və adlarını deyın.



2. Şəkillərin adlarını deyın. [ə] səsinin yerini müəyyən edin.



3. Şəkillərin altında verilmiş sözləri oxuyun.



nə-nə



na-nə



Na-nə



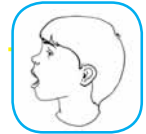
MÖVZU 2. ƏSMƏR VƏ ƏLİ

1. Suallara cavab verməklə şəkil üzrə danışın.





1. Şəkildə hara təsvir olunub?
2. Əli və Əsmər nə edirlər?
3. Şəkildə daha nə görürsünüz?
4. Tərkibində [ə] səsi olan sözlər hansılardır?

2. Sual işarəsinin yerində hansı hərf olmalıdır?



		a		
n	?	n	ə	
a		a		
n				
?				





Oxuyaq.

ta	at
tə	ət
a-ta	tən

1. Tərkibində [t] səsi olan şəkilləri göstərin və adlarını deyin.



2. Şəkillərin adlarını deyin. [t] səsinin yerini müəyyən edin.



3. Şeir

Atam

Atam evə gələndə,
Elə bil ki, nur saçır.
Anamın çöhrəsində
Təbəssüm çiçək açır.

Rafiq Yüsifoğlu



MÖVZU 3. ATA VƏ TAHİR

1. Suallara cavab verməklə şəkil üzrə danışın.



A-ta,  at!

1. Şəkildə hara təsvir olunub?
2. Şəkildə kimlər var?
3. Ata ilə Tahir nə edirlər?
4. Şəkildə daha nə görürsən?

2. Adlarında [t] səsi işlənmiş sözləri göstərin və adlarını deyin.








la	al
lə	əl
la-lə	nal
La-lə	ə-la

1. Tərkibində [l] səsi olan şəkilləri göstərin və adlarını deyin.



2. Şəkillərin adlarını deyin. [l] səsinin yerini müəyyən edin.



3. Şeir

Laylalar

Lay-lay, beşiyim, lay-lay,
Evim, eşiyim, lay-lay,
Sən get şirin yuxuya,
Çəkim keşiyin, lay-lay.



MÖVZU 4. LİMON BAĞINDA

1. Suallara cavab verməklə şəkil üzrə danışın.



La-lə, al.

1. Şəkilə hara təsvir olunub?
2. Uşaqlar nə edirlər?
3. Lətif limonu Laləyə verərkən nə deyir?

2. Sözləri oxuyun.



la-lə




nal



La-lə




əl



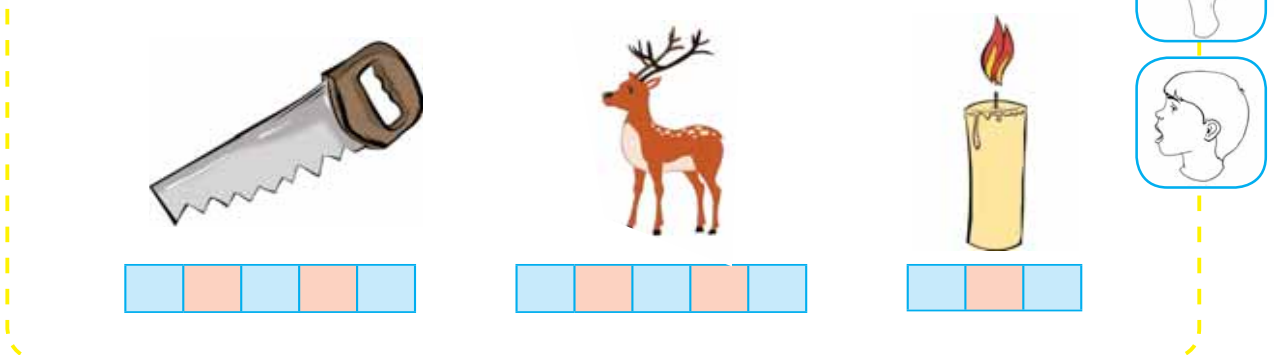
Oxuyaq.

ma	am
mə	əm
mən	nəm

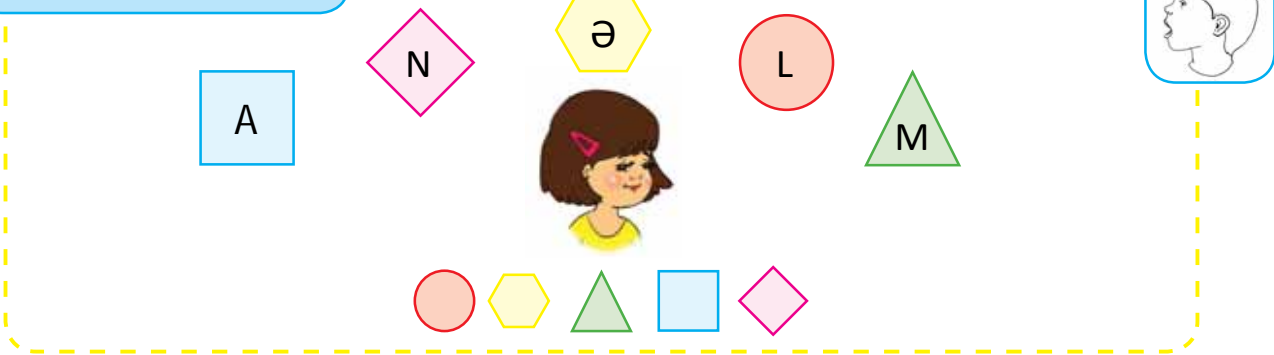
1. Tərkibində [m] səsi olan şəkilləri göstərin və adlarını deyin.



2. Şəkillərin adlarını deyin. [m] səsinin yerini müəyyən edin.



3. Qızın adını tapın.



MÖVZU 5. MƏKTƏBLİ MURAD


1. Suallara cavab verməklə şəkil üzrə danışın.



1. Murad yuxudan oyanıb nə edir?
2. Çarpayının yanında nə var?
3. Murad hansı paltarını geyinir?
4. Murad hara gedir?
5. Sınıf otağında kimlər var?
5. Murad nə edir?

2. Tərkibində [m] səsi işlənmiş sözləri göstərin və adlarını deyın.

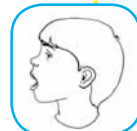







Oxuyaq.

mi	im	mil
li	il	min
ni	in	ə-mi

1. Tərkibində [i] səsi olan şəkilləri göstərin və adlarını deyin.



2. Şəkillərin adlarını deyin. [i] səsinin yerini müəyyən edin.



3. Tapmaca

Ağ-zın a-çar,
Zə-hər sa-çar.
Ha-mı gö-rüb
Ge-ri qa-çar.



MÖVZU 6. İLQARIN FERMASI

1. Suallara cavab verməklə şəkil üzrə danışın.

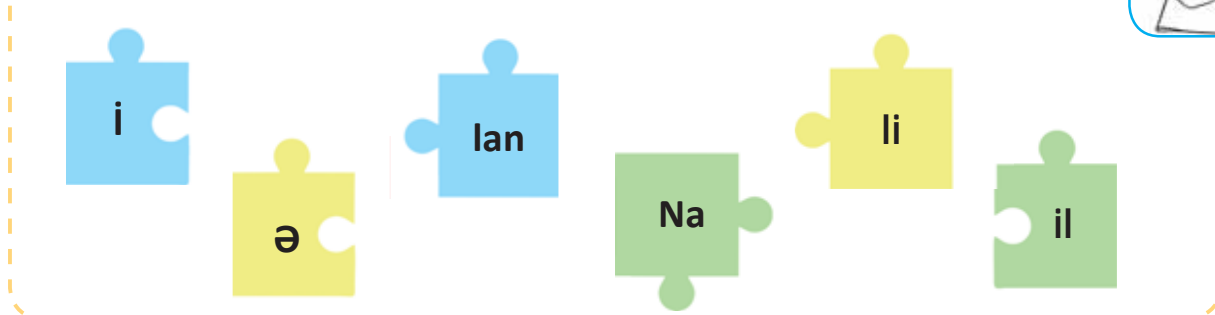



1. Şəkildə hara təsvir olunub?
2. Fermada kimlər var?
3. Fermada hansı heyvanları görürsən?
4. İlqar nə edir?

2. Adlarında [i] səsi işlənmiş şəkilləri göstərin və adlarını deyın.



3. Hecalardan sözlər düzəldin və dəftərinizdə yazın.







Oxuyaq.

ba	ab
bə	əb
bi	ib
bal	bil

1. Tərkibində [b] səsi olan şəkilləri göstərin və adlarını deyin.



2. Şəkillərin adlarını deyin. [b] səsinin yerini müəyyən edin.

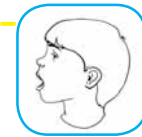


3. Şeir

Bakı

Adın gəzir dodaqlarda,
Yaxınlarda , uzaqlarda.
Şöhrətin var hər diyarda,
Gözəl Bakı, gözəl Bakı.

Zeynal Cabbarzadə



MÖVZU 7. BABƏKİN AD GÜNÜ

1. Suallara cavab verməklə şəkil üzrə danışın.



1. Dostları Babəkgilə nə üçün gəlmişdilər?
2. Babəkin neçə yaşı olurdu?
3. Dostları ona nə almışdılar ?
4. Anası Babəkə nə hədiyyə etdi?
5. Hansı hədiyyə Babəki çox sevindirdi?

2. Adında [b] səsi olan şəkilləri göstərin və adlarını deyın.



3. Sözləri tamamlayın.



b a b




a l



a l t a






Oxuyaq.

ra	ar
rə	ər
ri	ir

1. Tərkibində [r] səsi olan şəkilləri göstərin və adlarını deyin.



2. Şəkillərin adlarını deyin. [r] səsinin yerini müəyyən edin.



3. Sözləri oxuyun.

a → lar
a → tar

ta → r
tə → r
tu → r
na → r



4. Adları oxuyun.



A-nar




Tə-ra-nə



MÖVZU 8. RƏSSAM

1. Suallara cavab verməklə şəkil üzrə danışın.






1. Şəkilə nə görürsən?
2. Rəssam nə edir?
3. Rəssamın otağında daha nə var?
4. Uşaqların geyimlərini təsvir et.

2. Adında [r] səsi olan əşyaları göstərin və adlarını deyın.



3. Sözləri oxuyun və dəftərdə yazın.





İ
İn nı İb bı
İl İı İr rı
İm mı

1. Tərkibində [ı] səsi olan şəkilləri göstərin və adlarını deyin.



2. Şəkillərin adlarını deyin. [ı] səsinin yerini müəyyən edin.



6



3. Sözləri oxuyun.

a → İn
a → tıl
a → tı-lır
al → tı
al → ma
a → rı
a → rı-lar
a → ra-lan



4. Sözləri oxuyun.



at-lı



at-lı-lar



Yadda saxla: «İ» hərfi ilə söz başları!

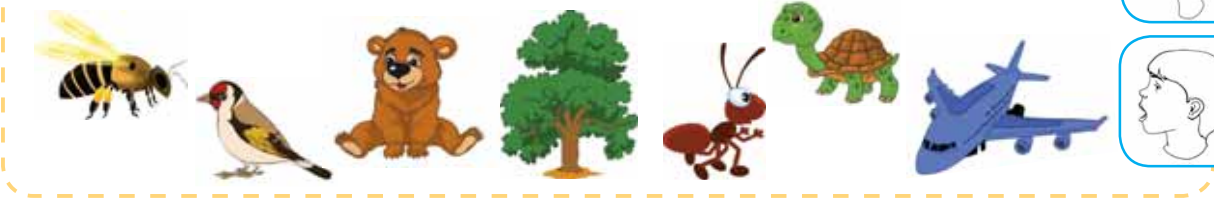
MÖVZU 9. AYININ YUXUSU

1. Suallara cavab verməklə şəkil üzrə danışın.



1. Şəkində nə görürsünüz?
2. Ayı yuxusunda nə görür?
3. Yuxuda ayının ətrafında nələr var?

2. Adında [ı] səsi olan şəkilləri göstərin və adlarını deyin.



3. Sözləri oxuyun.



a-rı



a-rı-lar





Oxuyaq.

da	ad
də	əd
di	id
dad	dil

1. Tərkibində [d] səsi olan şəkilləri göstərin və adlarını deyın.



2. Şəkillərin adlarını deyın. [d] səsinin yerini müəyyən edin.

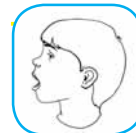


3. Şeir

Durnalar

Getmə, getmə, gözüm durna!
Sənə var bir sözüm, durna!
Sən gedəndə necə sənin
Həsrətinə dözümlü, durna?

Rəşid bəy Əfəndiyev



MÖVZU 10. DOSTLAR

1. Suallara cavab verməklə şəkil üzrə danışın.






1. Maşında hansı heyvanlar var?
2. Maşın nə üçün dayandı?
3. Dostlara hansı quş kömək edir?

2. Tərkibində [d] səsi işlənmiş sözləri göstərin.



3. Şəkillərin adlarını deyin və dəftərdə yazın.





Oxuyaq.

Yy

ya	ay	yay
yə	əy	yar
yi	iy	lay
yi	iy	

1. Tərkibində [y] səsi olan şəkilləri göstərin və adlarını deyin.



2. Şəkillərin adlarını deyin. [y] səsinin yerini müəyyən edin.



3. Şeir

Yuxuda

İşıq düşəndə evə,
Gözünü açdı nəvə.
Soruşdu ondan nənə:
– Yuxuda nə gördün, nə?
– Qaranlıq idi, nənə,
Heç nə görmədim, heç nə!

Xeyrulla Əlibəyli



4. Sözləri oxuyun.

ya → y
→ ş
→ t

ta → y
→ ya
→ ya-da

Ay → nur
→ tən
→ dın

ya → nır
→ tır
→ rır



MÖVZU 11. YAYDA

1. Suallara cavab verməklə şəkil üzrə danışın.





1. Şəkildə hansı fəsil təsvir olunub?
2. Şəkildə kimlər var?
3. Ana nə edir?
4. Baba nə edir?
5. Şəkildə daha nə görürsünüz?

2. Adında [y] səsi olan şəkilləri göstərin və adlarını deyın.



3. Şəkillərin adlarını dəftərdə yazın.





Oxuyaq.

Oo


on	no	or	ro
ol	lo	od	do
om	mo	oy	yo
ot	to		

1. Tərkibində [o] səsi olan şəkilləri göstərin və adlarını deyin.



2. Şəkillərin adlarını deyin. [o] səsinin yerini müəyyən edin.

10



3. Sözləri oxuyun.

on

o-yat

oy-na

ot

o-yan

oy-nat



4. Sözləri oxuyun.



o-dun

lob-ya

li-mon

bo-ra-nı



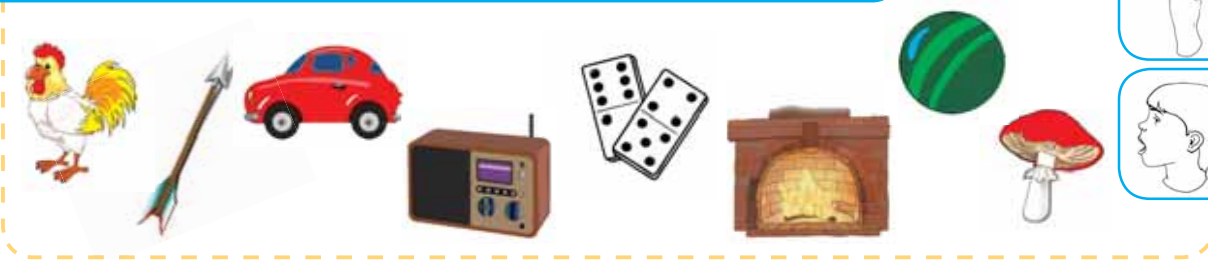
MÖVZU 12. ORXANIN OYUNCAQLARI

1. Suallara cavab verməklə şəkil üzrə danışın.



1. Şəkilə hara təsvir olunub?
2. Orxan kiminlə oynayır?
3. Orxanın hansı oyuncaqları var?
4. Otaqda daha nə görürsən?

2. Şəkillərin adlarını deyın. Adında [o] səsi olan şəkli göstərin.



3. Şəkillərin adlarını deyın və dəftərdə yazın.



don



tort


10

on



ot





Oxuyaq.

Ss

sa	as	so	os
sə	əs	si	is
si	is		

1. Tərkibində [s] səsi olan şəkilləri göstərin və adlarını deyin.



2. Şəkillərin adlarını deyin. [s] səsinin yerini müəyyən edin.



3. Sözləri oxuyun.

sə-rin

sə-ma

sa-rı

sa-at

So-na

Sə-ba

sə-bət


sa-lon

Si-ma

Sə-lim



4. Oxuyun.



as-lan

sə-bət

sə-ma

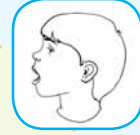
sa-lat

sa-rı



MÖVZU 13. SAAT

1. Suallara cavab verməklə şəkil üzrə danışın.



1. Şəkildə hara təsvir olunub?
2. Otaqda kimlər var?
3. Sona nə edir?
4. Otaqda daha nə görürsünüz?

So-na sa-at a-sır-dı.
Nə-nə o-na de-di:
- So-na, as-ta ol.

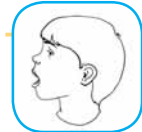
2. Adında [s] səsi işlənmiş əşyaları göstərin və adlarını deyın.



3. Adları oxuyun və dəftərdə yazın.

Sara Aslan Əsəd Sabir

Səma sərün sarı Samir saat





Oxuyaq.

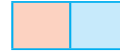


Uu

un	nu	uy	yu
ur	ru	ul	lu
ud	du	us	su
ub	bu		

1. Tərkibində [u] səsi olan şəkilləri göstərin və adlarını deyin.



2. Şəkillərin adlarını deyin. [u] səsinin yerini müəyyən edin.



3. Tapmaca

Baş üstə durar,
Baxıb göz vurur.



4. Sözləri oxuyun.

u-lu

bu-lud

Tu-ral

su-lu

o-yun

Tu-ran



5. Oxuyun.



us-ta



dur-na



o-dun



ar-mud



un




MÖVZU 14. ULDUZ

1. Suallara cavab verməklə şəkil üzrə danışın.



1. Səkində hara təsvir olunub?
2. Uşaq nə edir?
3. Şəkində daha nə görürsünüz?

2. Adında [u] səsi olan əşyaları göstərin və adlarını deyın.



3. Sözləri oxuyun və dəftərinizdə yazın.

iyun nurlu tut yuyun
ulu sulu bulud oğlan armud



Oxuyaq.

Kk

ka	ak	ki	ik
kə	ək	ko	ok
kı	ik	ku	uk

1. Tərkibində [k] səsi olan şəkilləri göstərin və adlarını deyın.



2. Şəkillərin adlarını deyın. [k] səsinin yerini müəyyən edin.



3. Tapmaca

Çöldə, düzdə qaçaram,
Hər qapını açaram.
İstəsəm, ağacları
Kökündən qopararam.



4. Sözləri oxuyun.

ka-sa tək-ər ə-rik Kə-nan

ki-tab sa-kit mas-ka Ka-mil

kə-ləm bi-lik kos-mos



5. Oxuyun.



ka-sa



kək-lik



kom-bayn



lə-lək



MÖVZU 15. KƏNDİMİZ

1. Suallara cavab verməklə şəkil üzrə danışın.



1. Səkində hara təsvir olunub?
2. Baba və Kamilə nə edirlər?
3. Şəkində daha nə görürsünüz?

2. "Kəndimiz" şəklində [k] səsinin işləndiyi sözləri müəyyən edin və deyin.



kələm kitab məktəb kibrit kəndir
Kamilə Kərim Kənan Kəmrən

Pp


Pp

Oxuyaq.



Pp

pa	ap	pi	ip
pə	əp	po	op
pı	ıp	pu	up



1. Şəkillərin adlarını deyin. Adında [p] səsi olan şəkilləri göstərin.



2. [p] səsinin yerini müəyyən edin.



ə r d ə

o r t a ğ a l

t u r



3. Sözləri oxuyun.

top

lə - pə

Pə - ri

tap

tə - pə

Pi - ri

piy

pa - lan

Po - lad


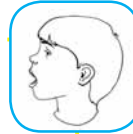
pul

pi - lot



4. Tapmaca.

Bizdə bir kişi var,
Xor-xor yatışı var.



5. Oxuyaq.



pa ap
pə əp
pı ıp
pi ip
po op
pu up

par - ta
pi - a - no
pal - to
pər - də

6. Şəkillərin köməyi ilə cümlə qurun və oxuyun.



A-nam



al-dı.

Pə-ri



at-dı.

Po-lad



kəs-di.

Pi-ri ba-ba



dər-di.

7. Oxuyun.

sa →
ya → **p**
ta →

ər
p → ul
ay



o o o o o o o o o o o
j j j j j j j j j j j j j
p p p p p p p p p p p p p



8. Sözlərdə "p" hərfinin yerini müəyyən edin.



a l t o

t

k i r i

9. Oxuyun.



– Pə-ri, to-pu at.
Pə-ri to-pu a-tır.
Po-lad to-pu tu-tur.

pa ap pə əp pi ip

Pa Pə Pi Pi Po Pu

pay pul tap top piy




Oxuyaq.



Şş

şa	aş	şi	iş
şə	şə	şo	şo
ış	ış	şu	şu



1. Şəkillərin adlarını deyın. Adında [ş] səsi olan şəkilləri göstərin.



2. [ş] səsinin yerini müəyyən edin.



p i | i k



m i | a r



a m

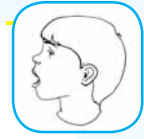


3. Sözləri oxuyun.

şiş
şad
şal
şit
şam


şa-ir
şor-ba
şi-rin
şa-nı

Şu-şa
Şə-ki
Şa-kir
Şəb-nəm



4. Tapmaca

Guruldayıb çaxdı yaman,
Sonra yağış yağdı yaman.



5. Oxuyaq.

ş a	aş	ş ar	mi-ş ar	Ya-ş ar
ş ə	əş	ş or	ba-lı ş	Rə-ş id
ş ı	ı ş	ş ir	ş ə-kil	Dil-ş ad
ş i	i ş	ş ad	ma-ş ın	Ş ə-la-lə
ş o	o ş	ş ans	ş ə-la-lə	
ş u	u ş			



6. Tapmaca

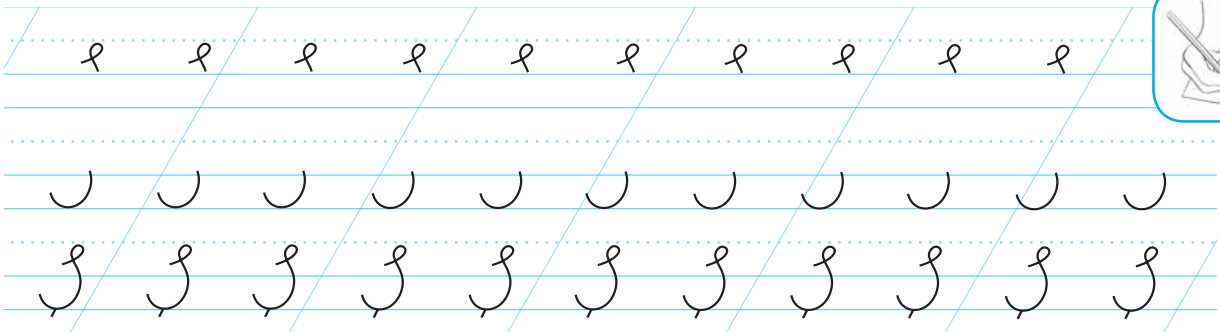
Mənə oxşarı çoxdur,
Heyf, nəfəsi yoxdur.



7. Oxuyun.

İr → ş ad
Dil → ş ad
Rə → ş ad

Ş a → mil
Ş a → ma-ma
Ş a → kir



8. Sözlərdə "ş" hərfinin yerini müəyyən edin.



a r



i r



d i

9. Cümlələri oxuyun.



Ya-şar şar a-lır.



– Tu-ral, o, şir-dir?

– Bə-li, Şi-rin, şir-dir.

ş a ş a ş ş a ş ş i ş ş o ş

şar şir şal şər

Şirin Şuşa Şahin



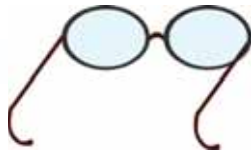
Ee Ee

Oxuyaq.



Ee

en	ne	ey	ye
er	re	el	le
et	te	ep	pe
eb	be	eş	şe
ed	de	ey	ye
em	me	ek	ke
es	se		



1. Şəkillərin adlarını deyin. Adında [e] səsi olan şəkilləri göstərin.



2. Sözlərdə [e] səsinin yerini müəyyən edin.



v d r ə

m y m u n

p n d i r



3. Sözləri oxuyun.

el

en

elm

yem

en-li

e-niş

ey-nək

ek-ran

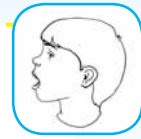
e-yib

El-mar

El-nur

Ley-la

Tel-li



4. Atalar sözü

Eyibsiz dost axtaran
dostsuz qalar.



o o o o o o o o o o o

L L L L L L L L L L L L

e e e e e e e e e e e e



5. Oxuyaq.

en ne el le sel e-lan er-kən
er re es se yel şe-ir be-şik
ed de ep pe tel pen-dir El-şən
eb be eş şe bel de-şik El-dar
ey ye



6. Şeir

“E” darağa oxşayır,
Dişi tükülüb amma.
Üçcə dişi qalıbdır.
Onunla çox oynama.




7. Adları oxuyun.

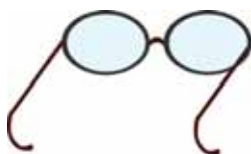
El → mir
El → nur

El → şad
El → nur

El → dar
El → nar



8. Sözlərdə "e" hərfinin yerini müəyyən edin.



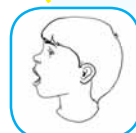
7

b | ş | i | k

y | n | ə | k

y | d | d | i

9. Oxuyun.



–A-na, mə-nə bu ey-nə-yi al.

A-na Ay-li-nə o ey-nə-yi al-dı.

el elm yem sel
en enli yel elan eynək
Eldar Elson Elmir Elnur



ÜMUMİLƏŞDİRİCİ TAPŞIRIQLAR

1. Hecaları oxuyun.

Pp pa pə po pu pı pi pü
ap əp op up ip ip üp

Şş şa şə şo şu şı şi şü
aş əş oş uş iş iş üş

Ee en et ey el er eb ep ed es üz eş ev
ne te ye le re be pe de se ze şe ve



2. Oxuyun.

Pə-ri:

–A-na, El-dar i-lə Pi-ri nə e-dir-lər?

A-na:

– On-lar kol-la-rı su-la-yır-lar.



3. Oxuyaq.

P

po-lad
lə-pə
pər-də

E

en-li
ey-nək
ek-ran

Ş

şə-kər
şor-ba
şi-rin



pa pə po pı pi pu pii
şa şə şo şı şi şü şii
en et ey el er ez ep eb eş



4. Oxuyaq.

pal → to
pal → ma

EI → şad
EI → nur
EI → na-rə
EI → mar
EI → dar

a → Ş
da → Ş
ba → Ş
Da-da → Ş



5. Cümlələri tamamlayın.



A-na, mə-nə top



Pi-ri ba-ba tap-dı.



Şə-la-lə tut-du.



El-dar ye-yir.

kirpi polad palto ləps Pəri Pəri
şar şirin şən Şalabə Bilal
elən enli beşik Eldar



Vv


Vv

Oxuyaq.



Vv

va	av	vo	ov
və	əv	vu	uv
vi	iv	ve	ev
vi	iv		




1. Şəkillərin adlarını deyin. Adında [v] səsi olan şəkilləri göstərin.



2. Şəkillərin adlarında [v] səsinin yerini müəyyən edin.



t a | a



o | a l



q a | a l



3. Sözləri oxuyun.

ev
ov
val
qov
var
div

vul-kan
nə-və
ey-van
yu-va
yov-şan

Va-li-də
Vey-səl
Na-tə-van
Ən-vər



4. Müdrik deyimlər.

Vətən mənə oğul desə, nə dərdim,
Mamır olub qayasında bitərdim.

Məmməd Araz



V V V V V V V V V V V V V V
v v v v v v v v v v v v v v v
v v v v v v v v v v v v v v v



5. Oxuyaq.



va	av	ved-rə	dov-şan	ve-lo-si-ped
və	əv	əv-vəl	və-tən	şal-var
vi	iv	ta-va	ti-lov	nər-di-van
vo	ov	o-val	də-və	vo-ley-bol
vu	uv			
ve	ev			

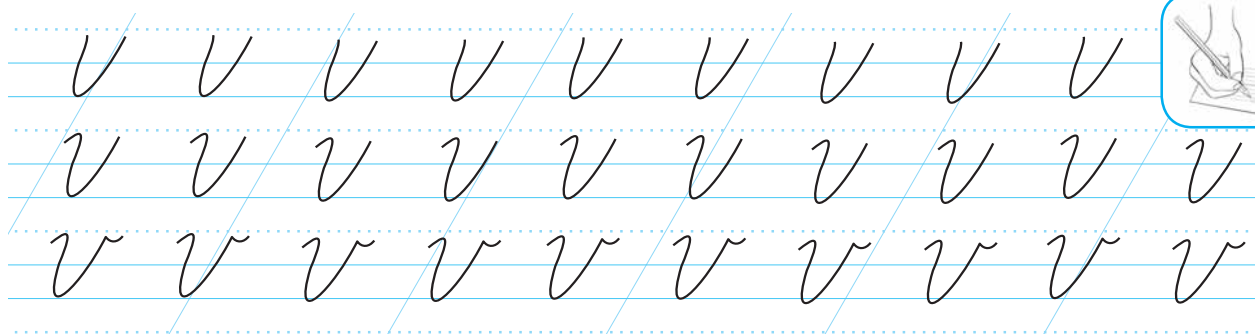
6. Şeir



Vətənim

Mən də a-na de-yi-rəm,
A-na-dır mə-nə Və-tən!
A-na-mı da se-vi-rəm,
Və-tə-ni də se-vi-rəm.

Nərmin Hüseyn



7. Sözlərdə "v" hərfinin yerini müəyyən edin.



d o | ş a n



ş a l | a r



t i | l o



8. Oxuyun.

Vi-da-di ba-ba Va-li-də-yə
dov-şan al-dı.
Va-li-də se-vin-di.
O, dov-şa-na kə-ləm
ver-di.



er or val var oval tava
novə dəvə yuva dovşan
Vəli Ənvər Veyşəl Vidadi



Yadda saxla: Tilov – balıq tutmaq üçün alətdir.

Zz

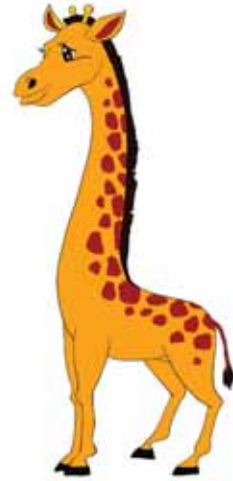
Zz

Oxuyaq.



Zz

za	az	zo	oz
zə	əz	zu	uz
zi	iz	ze	ez
zi	iz		



1. Şəkillərin adlarını deyin. Adında [z] səsi olan şəkilləri göstərin.



2. Sözlərdə [z] səsinin yerini müəyyən edin.



ə r



ə r f



d ə n i



3. Sözləri oxuyun.

biz

bə-zək

za-vod

də-niz

duz

u-zun

zən-bil

za-man

buz

ə-zik

zur-na

ləz-zət

yaz

mər-kəz

za-bit

zə-ka

zər

tə-zə



4. Hecaları birləşdirərək insan adlarını tapın.

Zi

Za

ya

Zə

ur


Za

min

Zi

vər

ka



5. Oxuyaq.

za	az	zal	yar-pız	Za-man
zə	əz	saz	zə-mi	Zə-ka
zi	iz	siz	ba-zar	Za-kir
zo	oz	yaz	bə-zək	za-man
zu	uz	tez	mə-zə-li	ləz-zət
ze	ez	zər	Zə-mi-nə	Də-niz
		duz	tə-rə-zi	Zi-vər



6. Oxuyaq.

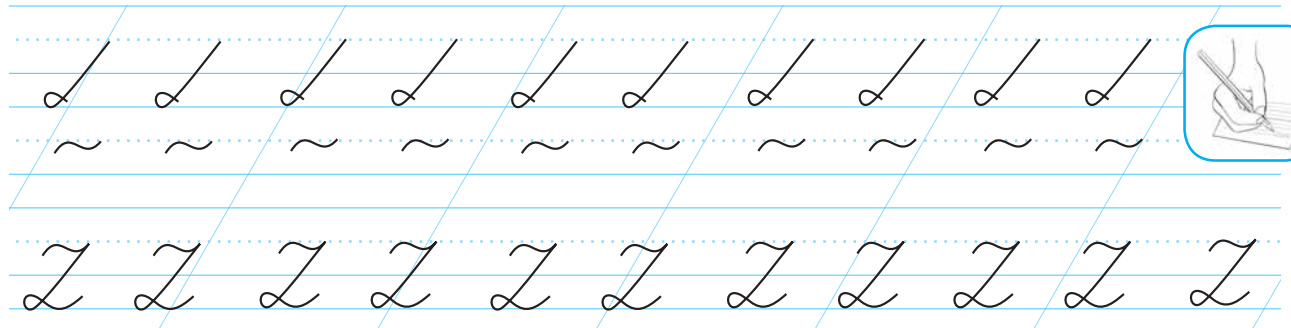
Zeytun xoşlayan Zəkiyyə

Zə-kiy-yə zey-tu-nu se-vir.
O, nə-nə-si i-lə zey-tun
ye-yir.



7. Cümlələri oxuyun və yadda saxlayın.

Zey-tun ya-şıl və qa-ra o-lur. Zey-tun
du-za qo-yu-lur və son-ra ye-yi-lir.



8. Sözlərdə "z" hərfinin yerini müəyyən edin.



q a | a n



t ə r ə | i



u r | n a



9. Oxuyun.

Zə-ka-nın ə-mi-si
za-vod-da iş-lə-yir.
Za-vod bö-yük-dür.
O-ra-da po-lad ə-ri-dir-lər.



10. Şəkildəki bitkilərin adını deyən.



zal yaz zay sız zər biz

zəmi zeytun təss mərkəz

Ziya Ziba Zəminə Zəka



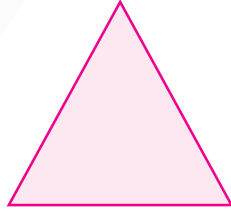

Üü üü

Oxuyaq.



Üü

ün	nü	üy	yü
üt	tü	üd	dü
ül	lü	üs	sü
üm	mü	ük	kü
üb	bü	üv	vü
ür	rü	üz	zü
üş	şü		



1. Şəkillərin adlarını deyin. Adında [ü] səsi olan şəkilləri göstərin.



2. Şəkillərin adlarını deyin. [ü] səsinin yerini müəyyən edin.



t



z k



s d



3. Sözləri oxuyun.

üz
düz
tük
yük
süz

ü-rək
ü-tü
ü-züm
ü-zük
üs-kük

lü-lə
qül-lə
bül-bül
düy-mə
kürk



4. Şəkillərin köməyi ilə cümlə qurun.

Mür-səl sü-rür.



Ü-ze-yir də-rir.



Şa-hin u-çur.



5. Oxuyaq.

ün	nü	üy	yü	tül-kü	türk	Püs-tə
üt	tü	üd	dü	dü-nən	mü-əl-lim	Ül-vi
ül	lü	ük	kü	züm-rüd	tüs-tü	Ül-kər
üm	mü	üp	pü	dö-yüş	bül-bül	
üb	bü	üv	vü	dü-kan	şü-şə	
ür	rü	üz	zü			
üş	şü					




6. Şeir

Üzüm

Ye-tiş-di ü-züm,
İs-tə-dim ü-züm.
Dəy-di şi-rə-si,
Bu-laş-dı ü-züm.
İ-zin ver, a-ta,
Də-niz-də ü-züm
Yu-yul-sun ü-züm.



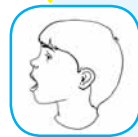
Yəhya Kərimov



7. Sözləri oxuyun.

kü → rə
→ rü
→ pə
→ kü

mü → ba-riz
→ la-yim
→ əl-lim
→ ha-sib




8. Oxuyun.

Ül-kər:

– A-na, ü-tü is-ti-dir?

A-na:

– Bə-li, qı-zım. Ü-tü iş-lə-yən
za-man is-ti o-lur. O-na əl vur-ma.



9. Sözləri oxların istiqamətində oxuyun.

→
ütü
←

→
tük
←

→
yük
←



üz düz tük üst büst düyü
lülə güllə bülbül sünbül dünya
üzeyir Zümrüd ülkor



ÜMUMİLƏŞDİRİCİ TAPŞIRIQLAR

1. Hecaları oxuyun.

Vv va və vo vu vi vi vü
av əv ov uv iv iv üv

Zz za zə zo zu zi zi zü
av əv oz uz iz iz üz

Üü ün üt üy ül ür übüp üd üs üz üş üv
nü tü yü lü rü bü pü dü sü zü şü vü



2. Sualları oxuyun və cavab verin.



Vü-sal nə e-dir?



Zi-vər nə ye-yir?



Ül-kər nə e-dir?



Ül-vi və Zey-nəb nə e-dir-lər?



3. Sözləri cümlələrdə işlədin.

xo-ruz, zey-tun, ü-zük, ve-lo-si-ped, zur-na, ved-rə

va və vo vu vi vi vü

za zə zo zu zi zi zü

ün üt üy ül ür üzüpübüş



4. Oxuyaq.

ü → züm
zük
tü

və → kil
tən

Za → kir
ur
bit



5. Cümlələri tamamlayın.

Vü-sal, Zey-nəb
və Ü-l-kər



6. Oxuyaq.

V
də-və
nə-və
di-van
Və-li

Z
zər
zə-rər
za-man
Za-kir

Ü
ü-rək
kü-lək
sü-tun
Ü-ze-yir




Vətən nəvə eyvan yuva
Zəli zəmi əzik təzə ütü
küls güllə düymə kürə

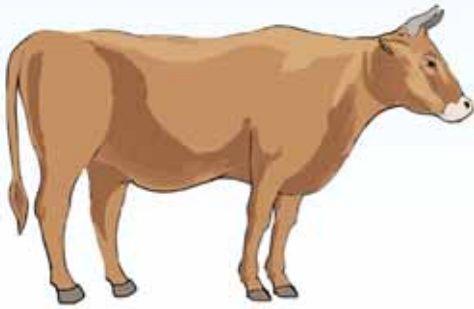


Ö ö Ö ö

Oxuyaq.



Öö			
ön	nö	öy	yö
öt	tö	öd	dö
öl	lö	ös	sö
öm	mö	ök	kö
öb	bö	öv	vö
ör	rö	öz	zö
öş	şö		



1. Şəkillərin adlarını deyin. Adında [ö] səsi olan şəkilləri göstərin.



Yadda saxla: Dilimizdə "Ö" hərfi ilə bitən sözlərə az rast gəlinir.

2. Şəkillərin adlarında [ö] səsinin yerini müəyyən edin.



r d ə k



k k

4

d r d



3. Sözləri oxuyun.

ön
söz
dörd
kök

ö-küz
ör-dək
ö-yüd
ör-pək

ör-tük
ön-lük
ör-nək
öy-rət

Ö-mər
Kö-nül
Şö-lə
Röv-şən



4. Sözləri cümlədə işlədin.



ör-dək



ön-lük



kör-pü



kö-tük



5. Tapmaca

Əyri boyun, sarı dimdik.
Gödək ayaq, yaşıl papaq.



ç ç ç ç ç ç ç ç ç ç ç ç
o o o o o o o o o o o o
ö ö ö ö ö ö ö ö ö ö ö ö



6. Oxuyaq.

ön nön öy yö ö-mür Ö-mər kö-mək
öt töt öd dö öl-kə kör-pü kö-pük
öl lö ös sö öv-lad bə-növ-şə töv-lə
öm mö ök kö ön-dər kö-mür zökəm
öb bö öp pö ör rö öv vö
öş şö öz zö sö-yüd



7. Oxuyun.

Rö-ya su-yun ya-nın-da
o-tu-rub. Sud-a ör-dək-lər
ü-zür. Ör-dək-lər su-ya baş
vu-rub yem ta-pır-lar.
Rö-ya se-vi-nir.



8. Mətnə aid olmayan şəkli göstərin.



С С С С С С С С С С С
O O O O O O O O O O O
Ö Ö Ö Ö Ö Ö Ö Ö Ö Ö Ö



Yadda saxla: Zökəm – xəstəlikdir.

9. Sözlərdə "ö" hərfinin yerini müəyyən edin.



b | y | ü | r | t | k | ə | n

| k | ü | z

k | | r | p | ü

10. Verilmiş sözlərdən istifadə edərək cümlə qurun.



- yanında, suyun, oturur, Rövşən.
- üzür, suda, ördəklər.
- sevinir, Rövşən.

11. Sözü mənalarını izah edin.



kök



ölke ördək övlad römür
növbe körpü söyüd öndər
Ömər Könül Rövşən



Gg Gg

Oxuyaq.



Gg

ga	ag	go	og
gə	əg	gu	ug
gı	ıg	ge	eg
gi	ig	gü	üg
gö	ög		



1. Şəkillərin adlarını deyin. Adında [g] səsi olan şəkilləri göstərin.



2. Şəkillərin adlarında [g] səsinin yerini müəyyən edin.



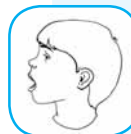
p ə | l ə n



e r b



ö z



3. Sözləri oxuyun.

gül
göl
göz
gün
gerb

gi-las
gə-mi
ge-niş
gə-zir
gə-lir

gü-ləş
gö-zəl
güz-gü
gü-nəş
gül-dan

Gül-nar
Gül-gəz
Gül-naz
Gül-zar
Gül-şən



4. Sözlərə buraxılmış hərfi əlavə edərək dəftərdə yazın.

i t a r a

p ə l ə n

g l d a n

s ü p ü r ə

g a a l ı



5. Tapmaca

Gü-nəş-lə gü-lər,
Son-ra mür-gü-lər.

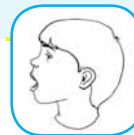


o o o o o o o o o o o o
f f f f f f f f f f f f
g g g g g g g g g g g g



6. Oxuyaq.

ga	ag	gu	ug	göy	ga-va-lı	Göy-göl
gə	əg	ge	eg	rəng	sü-pür-gə	Zən-gi-lan
gı	ıg	gü	üg	şa-gird	gü-nor-ta	Gə-də-bəy
gi	ig	gö	ög	ö-gey	köl-gə	Go-ran-boy
go	og			gu-şə	gi-ta-ra	
				pə-ləng	gö-yər-ti	

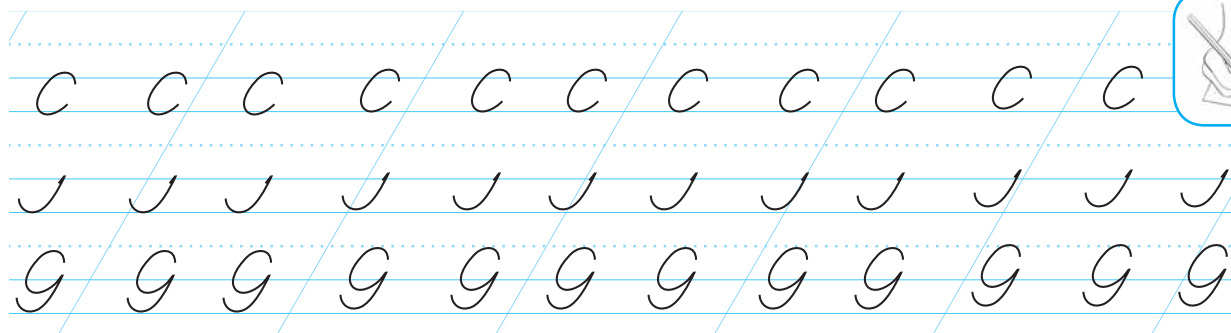
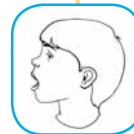


7. Oxuyun. «Gəmi».

Gəmi
Gü-na-yın a-ta-sı gə-mi-də
iş-lə-yir. O, a-ta-sı i-lə
gə-mi-yə get-di. Gə-mi gözəl
və bö-yük i-di.



8. Qızların adlarını tapın.



9. Sözlərdə "g" hərfinin yerini müəyyən edin.



ə m i



ü l d a n



ü z ü



10. Şeir

Günəş

E-lə bil ki, şar-dır gü-nəş,
Al rəng-də-dir, nar-dır gü-nəş.
Ə-lim yet-sə, gö-tü-rə-rəm,
O-nu e-və gə-ti-rə-rəm.

İsmayıl İsmayılzadə



11. Şəkillərdə verilənləri təsvir edin.



göy göz gerb göl gül gün
geniş kölgə gəmi giləş güləş günəş
Gülgöz Gülnar Günay Aygün
Goranboy Gədəbəy Zəngilan





Oxuyaq.



Qq

qa	aq	qo	oq
qə	əq	qu	uq
qı	ıq	qe	eq
qi	iq	qü	üq
qö	öq		

Qq Qq



1. Şəkillərin adlarını deyin. Adında [q] səsi olan şəkilləri göstərin.



2. Şəkillərin adlarında [q] səsinin yerini müəyyən edin.



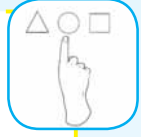
u l a q



b a l ı



a r



3. Sözləri oxuyun.

qız

qar

qaş

qoş

qaz

qoz

qənd

qa-la

qa-tar

qa-yıq

qa-pı

qa-şıq

qə-ləm

qə-şəng

qə-zəb

qə-lib

boş-qab

doq-quz

toq-qa

qar-daş

bay-quş



4. Şəkillər haqqında məlumat verin.



5. Tapmaca

Üs-tü ya-şıl rəng-də-dir,
Da-dı şı-rin, şə-kər-dir.



o o o o o o o o o o o

l l l l l l l l l l l

q q q q q q q q q q q



6. Oxuyaq.

qa aq qu uq qa-tıq a-yaq qay-maq
qə əq qe eq qo-yun qu-laq qa-ran-quş
qı ıq qü üq qa-ra qar-mon mə-qa-lə
qi iq qö öq qo-naq ba-lıq qa-rış-qa
qo oq qar-pız qə-zet sa-rım-saq
qa-nad yar-paq qa-ran-lıq

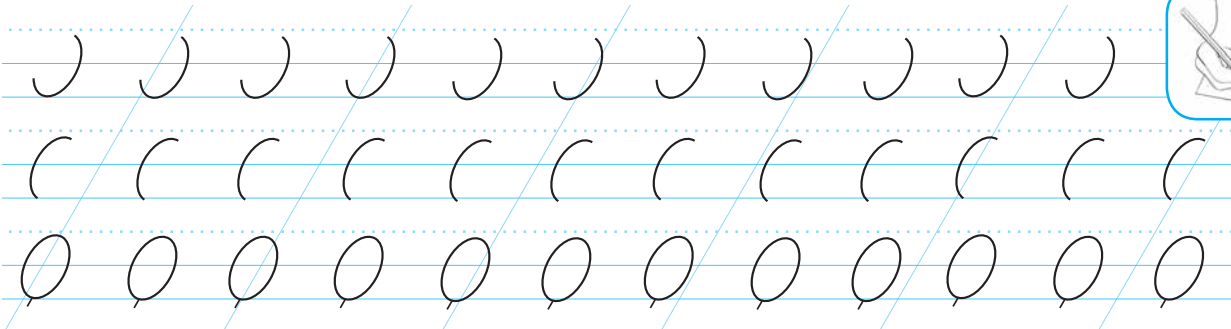


7. Oxuyun.

Qə-nirə ey-van-da quş gör-dü.
O, qu-şa su və dən ver-di.
U-şaq-lar, quş-la-rı qo-ru-yun!



8. Quşların adlarını söyləyin.



9. Sözlərdə "q" hərfinin yerini müəyyən edin.



a r p ı z

b o ş a b

m o r u




10. Şeir

Qə-dir

Qə-dir mək-tə-bə ge-dir,
O-nun al-tı ya-şı var.
Çox-lu tə-zə dəf-tə-ri,
Rəng-li ka-ran-da-şı var.

Balaş Azəroğlu



11. Sözlərin mənasını izah edin.



əqrəb



qaz



qaya qapı qayıq qanad qulaq qus
qartal qusu qas qaz qardaş qara
Qəbələ Qubadlı Quba Qusar Qala
Qismət Qərib Qüdrət



ÜMUMİLƏŞDİRİCİ TAPŞIRIQLAR

1. Hecaları oxuyun.

Öö ön öt öy öl ür öb öp öd ös öz ök öş öv
nö tö yö lö rü bö pö dö sö zö kö şö vö

Gg ga gə go gu gı gi gü
ag əg og ug ıg ig üg

Qq qa qə qo qu qı qi qü
aq əq oq uq ıq iq üq



2. Oxuyun.

Ö-mər və Za-miq dir-rik-də
yer-kö-kü top-la-yır-lar.
Qə-ti-bə kö-tü-yün üs-tün-də
o-tu-rub, yer-kö-kü ye-yir.
Gü-nay dov-şa-na kök ve-rir.



3. "ö", "g" və "q" hərflərindən istifadə etməklə sözləri tamamlayın.

□ r d ə k

□ ə m i

g □ b ə l ə k

q a ş ı □

p ə l ə n □

□ a t a r



ön öt öy öl ör öz öp öb öş

qa qə qo qu qi qu qü

ga gə go gu gi gü gü



4. Nümunəyə uyğun olaraq hecalardan sözlər düzəldin.

gö	va	lək
sü	bə	lı
ga	pür	bək
kös	tə	gə



5. Cümlələri oxuyun.



Yer ü-zü-nü i-şığ-lan-dı-rır.

is-ti-lik ve-rir.



6. Oxuyaq.

Ö

ör-dək
ör-pək
ö-küz
kör-pə

G

gə-mi
gü-nəş
gi-las
pə-ləng

Q

qaz
qar-tal
qa-yıq
mo-ruq



kömək örnək böyük könül ömər
güsgü sərqi güləs gəmi Gövhər
qartal qayıq qoyun qara Qərrib




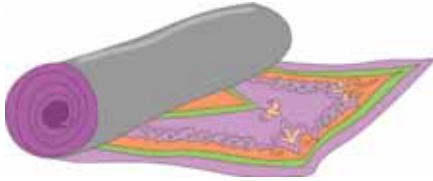
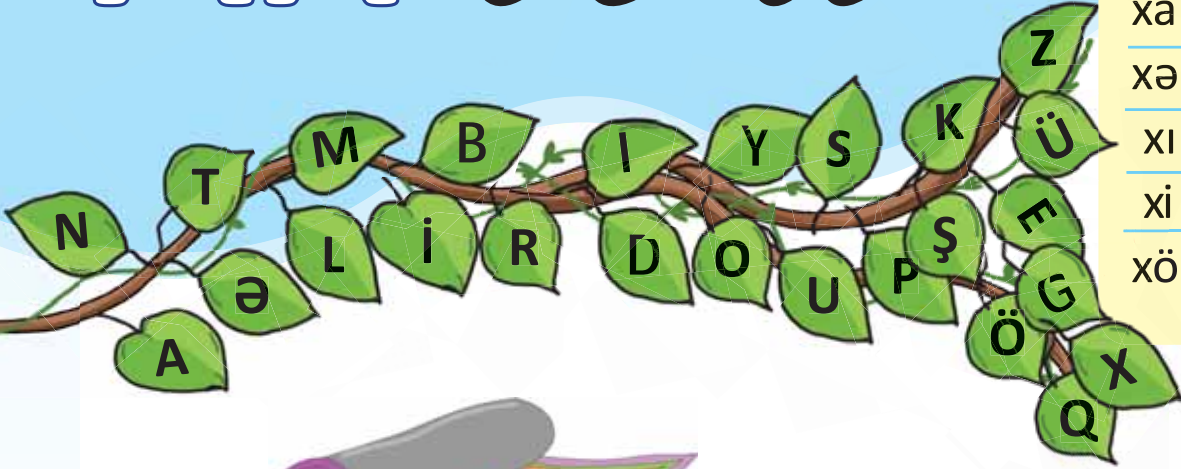
Xx Xx

Oxuyaq.

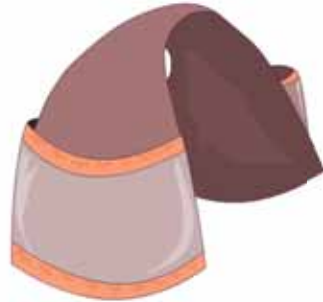


Xx

xa	ax	xo	ox
xə	əx	xu	ux
xı	ix	xe	ex
xi	ix	xü	üx
xö	öx		



1. Şəkillərin adlarını deyın. Adında [x] səsi olan şəkilləri göstərin.



2. Sözlərdə [x] səsinin yerini müəyyən edin.



u r | m a

t a | t a

ə t | k e ş

o

3. Oxuyaq.

xal

xə-lat

yu-xa

Xə-nım

xor

xur-ma

na-xır

Xə-vər

xoş

xə-mir

to-xum

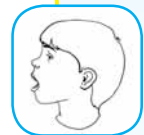
Xə-yal

xətt

xə-ma

ax-şam

Xə-li-də

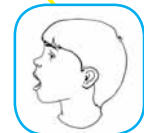


4. Şəkilləri adlandırın və cümlədə işlədin.



5. Tapmaca

Lə-yən-də, ay lə-yən-də,
Gül boy-nu-nu ə-yən-də.
Ye-yi-lər kal vax-tın-da,
Ye-mək ol-maz də-yən-də.



o o o o o o o o o o
c c c c c c c c c c
x x x x x x x x x x



6. Oxuyaq.

xa	ax	xu	ux	xi-zək	na-xış	Xa-nım
xə	əx	xe	ex	xə-bər	şax-ta	Xə-zər
xı	ıx	xü	üx	xə-na	no-xud	Xı-zı
xi	ix	xö	öx	xə-la	tax-ta	Xu-mar
xo	ox	xö	öx	xo-ruz	ta-xıl	Xə-ya-lə



7. Şeir

Xə-zər

Su-la-rın-da ü-zür gə-mi,
 Qa-ra nef-ti bu-laq ki-mi.
 Üs-tün-də var po-lad şə-hər,
 Nə gö-zəl-dir bi-zim Xə-zər!

İlyas Tapdıq



8. Oxuyun.

a
 ta
 na
 ba
 ya

→ xır

Xa

→ lid
 → nım
 → tun
 → li-də



Handwriting practice lines showing the cursive letters 'x' and 'a' written multiple times on a set of three horizontal lines.



9. Sözlərdə "x" hərfinin yerini müəyyən edin.



i z ə k



i y a r




o r u z



10. Cümlələri oxuyun.

Xa-nım xa-la xa-lı
to-xu-yur. Xa-lı-nın
gö-zəl na-xış-la-rı
var. Xa-tun kə-nar-dan
xa-lı-ya ba-xır.



xal yox xizək xalı xaldat
saxta yuxa naxış toxum yaxşı
Xəyalə Xanım Xatirə Xətai
Xavər Xalid Xuraman



Ğğ


Ğğ

Oxuyaq.



Ğğ

ğa	ağ	ğo	oğ
ğə	əğ	ğu	uğ
ğı	ığ	ge	eğ
ği	iğ	gü	üğ
gö	ög		



1. Şəkillərin adlarını deyın. Adında [ğ] səsi olan şəkilləri göstərin.



Yadda saxla: "ğ" hərfi ilə söz başlamır.

8. Sözlərdə "ğ" hərfinin yerini müəyyən edin.



y a | | ı ş

q u r | b a | | a

n a | | a r a

9. Şeri oxuyun.

Ya-ğış-dan yer ya-şıl o-lur,
Ta-xıl bi-tir, sün-bül o-lur.
Ya-ğış ya-ğır yer ü-zü-nə,
Tor-paq dö-nür qı-zıl o-lur.

Mirmehdi Seyidzadə



10. Şəkillərin adlarını deyən və cümlədə işlədin.



ağ ağul nağul oğul noğul

ağır yağır yağış mağaza

Toğrul Qarabağ Suğra Nağı



Cc Cc

Oxuyaq.



Cc

ca	ac	co	oc
cə	əc	cu	uc
ci	ic	ce	ec
ci	ic	cü	üc
cö	öc		



1. Şəkillərin adlarını deyın. Adında [c] səsi olan şəkilləri göstərin.



2. Sözlərdə [c] səsinin yerini müəyyən edin.



ü ə



a ğ a



o r a b



3. Oxuyaq.

ac

güc

can

cəm

cü-cə

co-rab

ca-mış

cə-sur

qo-ca

cey-ran

ca-vab


a-ğac

El-can

Cə-mil

Cey-ran

Ca-vid



4. Eyni rəngli hecaları birləşdirin və alınan sözləri cümlədə işlədin.

co

na

rab

ran

miş

ca

var

cey

ca



c

c

c

c

c

c

c

c

c

c

c



c

c

c

c

c

c

c

c

c

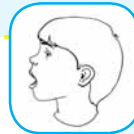
c

c

c

5. Oxuyaq.

ca	ac	cu	uc	cü-mə	Ca-vad
cə	əc	ce	ec	ca-van	Cəb-ra-yıl
ci	ic	cü	üc	ca-na-var	Cə-mi-lə
ci	ic	cü	üc	sin-cab	Xo-ca-lı
co	oc	cö	öc	a-ğac	Ca-bir



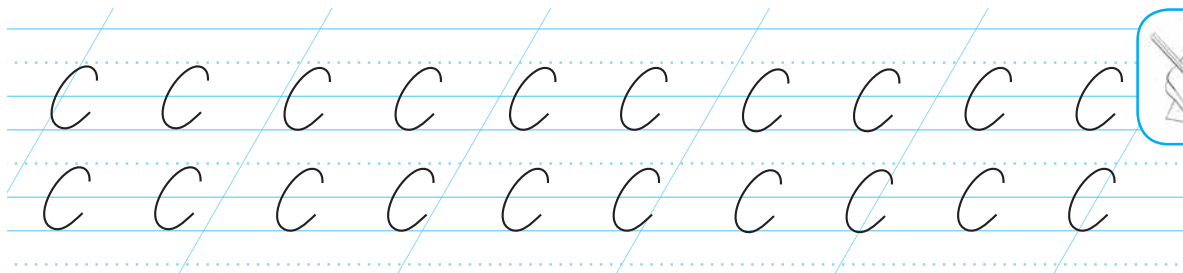
6. Oxuyun.

Cücələr

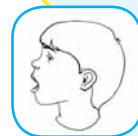

Cü-cə-lər ac-mış-dı-lar.
Cə-mi-lə on-la-rı səs-lə-di.
-Cip-cip, cip-cip!
Cü-cə-lər Cə-mi-lə-nin
ya-nı-na gəl-di-lər. Cə-mi-lə
cü-cə-lə-rə dən ver-di.



7. Mətnə aid olan şəkli göstərin və cümlədə işlədin.



8. Sözlərdə "c" hərfinin yerini müəyyən edin.



9. Şeir

Azərbaycan

El bi-lir ki, sən mə-nim-sən,
Yur-dum, yu-vam, məs-kə-nim-sən,
A-nam, doğ-ma və-tə-nim-sən!
Ay-rı-lar-mı kö-nül can-dan?
A-zər-bay-can, A-zər-bay-can!

Səməd Vurğun



10. Hecalardan sözlər düzəldin.

a

cə

na

cey

cü

ca

na

var

ran



cüce cavab canavar ceyran

Cavad Cəmilə Cabir Camal

Cəbrayıl Azərbaycan



ÜMUMİLƏŞDİRİCİ TAPŞIRIQLAR

1. Hecaları oxuyun.

Xx	xə	xə	xo	xu	xi	xi	xü
	ax	əx	ox	ux	ix	ix	üx
Ğğ	ğə	ğə	ğo	ğu	ğı	ğı	ğü
	ağ	əğ	oğ	uğ	iğ	iğ	üğ
Cc	cə	cə	co	cu	ci	ci	cü
	ac	əc	oc	uc	ic	ic	üc



2. Şəkillərdən istifadə edərək cümlələri tamamlayın.



Aişə ... yeyir.



Xoruz ucadan ...



Nənə ... toxuyur.



3. Hər sırada verilmiş şəkillərin baş hərflərini birləşdirərək sözlər düzəldin.



xa xə xo xi xu xi
 ğa gə gə gı gi gu gi
 ca cə co ci cu ci



4. Oxuyaq.

X

xi-zək
xö-rək
xə-mir
Xa-vər

Ğ

qar-ğa
qo-ğal
na-ğa-ra
Suğ-ra

C

ca-mış
san-caq
ca-na-var
Ca-mal



5. Sözləri tamamlayın.



a l l



l s b a ğ a



a c



6. Verilmiş sözlərdən istifadə edərək cümlələri tamamlayın.

tax-ta

qo-ğal

da-ğa

a-ğa-cı

Xə-yal kə-sir.

Xu-ra-man xa-la bi-şi-di.

U-şaq-lar qalx-dı-lar.

Ba-bam su-la-yır.



xəzən xortum xalı taxta xala
svığa ağac qurbağa zoğal
sincab ceyran tac Cəmilə Cəmil



Oxuyaq.



Çç

ça	aç	ço	oç
çə	əç	çu	uç
çi	iç	çe	eç
çü	üç		
çö	öç		

Çç Çç



1. Şəkillərin adlarını deyin. Adında [ç] səsi olan şəkilləri göstərin.



2. Sözlərdə [ç] səsinin yerini müəyyən edin.



i ə k



a a r



a l a



3. Oxuyaq.

çay
çən
çox
çöl

çi-çək
çə-nə
çə-mən
çə-tin

çi-nar
çö-rək
ço-ban
çə-piş

Çin-giz
Çər-kəz
Çim-naz
Çi-çək



4. Şeir

Çil çi-yə-lək,
Gül çi-yə-lək.
Ye-tiş, sə-nə
Qo-naq gə-lək.

Çi-yə-lək



Boy-lan kol-dan
Qıp-qır-mı-zı.
Da-da gə-tir
Ağ-zı-mı-zı.

Məmməd Rəhim



5. Şəkillərin təsvir edin və fərqləndirin.



ç ç ç ç ç ç ç ç ç ç ç ç
Ç Ç Ç Ç Ç Ç Ç Ç Ç Ç Ç Ç



6. Oxuyaq.

ça	aç	çu	uç	ke-çi	çən-gəl	Çi-na-rə
çə	əç	çe	eç	a-çar	kü-çə	La-çın
çı	ıç	çü	üç	al-ça	çaq-qal	El-çin
ço	oç	çö	öç	xal-ça	bağ-ça	Nax-çı-van



7. Peşələri adlandırın.



8. Uyğunluğu müəyyən edin.



alça

ətirli

çiçək

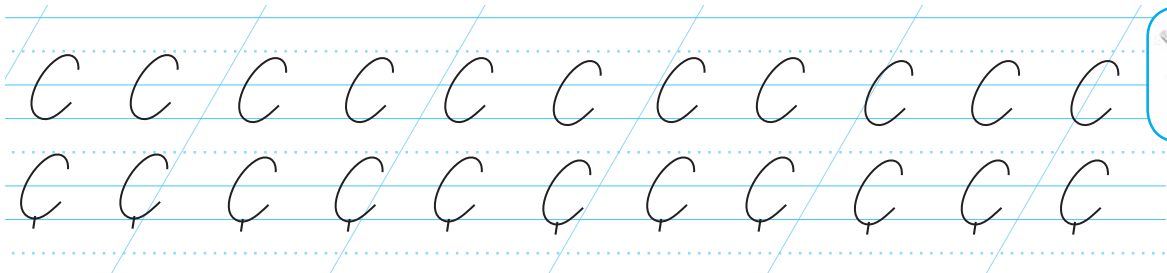
yumşaq

keçi

tərs

çörək

turş



9. Sözlərdə "ç" hərfinin yerini müəyyən edin.



i y ə l ə k

s i a n

q o



10. Şəkil üzrə danışın.



Çörək

Çim-naz a-na-sın-dan so-ruş-du:

– A-na, nə e-dir-sən?

– Çö-rək bi-şi-ri-rəm, Çim-naz.



par-ça

çə-pər

al-ça

qay-çı

a-çar

çan-ta

çə-tir

çə-kic

day-ça



Hh Hh

Oxuyaq.



Hh

ha	ah	ho	oh
hə	əh	hu	uh
hı	ih	he	eh
hi	ih	hü	üh
hö	öh		



1. Şəkillərin adlarını deyin. Adında [h] səsi olan şəkilləri göstərin.



6. Oxuyaq.

ha ah hu uh yə-hər qo-hum tim-sah
hə əh he eh hey-va ha-di-sə hə-diy-yə
hı ih hü üh hə-kim he-ka-yə hə-yə-can
hi ih hü üh şah-mat hə-şə-rat qəh-rə-man
ho oh hö öh mah-nı ba-har hör-mət
himn əh-va-lat




7. Oxuyun.



Həkim

Hə-sən xə-s-tə-lən-miş-di. A-na-sı hə-kim ça-ğır-dı. Hə-kim
Hə-sə-nə dərman yaz-dı. O, həb-lə-ri qə-bul e-dib sa-ğal-dı.

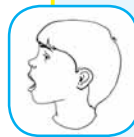
8. Mətnə aid olan şəkli göstərin və cümlədə işlədin.



1 1 1 1 1 1 1 1 1 1 1
l l l l l l l l l l l
H H H H H H H H H H H



9. Sözlərdə "h" hərfinin yerini müəyyən edin.



ə d i y y ə

ş a m a t

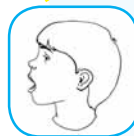
ə k i m

10. Şeir

Hə-diy-yə

Nər-giz o-ta-ğa gir-di,
Bir dəs-tə gül gə-tir-di.
–Mü-ba-rək ol-sun, – de-di,
A-na, bay-ra-mın sə-nin...

Rüzgar Qurbanova



11. Şəkildəki alətlər hansı peşələrə aiddir?



hava heyvan hünər yəhər həkim
bahar timsah himn həyəcan
Hacı Həbib Hamlet Həyat



Ff

Ff

Oxuyaq.



Ff

fa	af	fo	of
fə	əf	fu	uf
fi	if	fe	ef
fı	ıf	fü	üf
fö	öf		



1. Şəkillərin adlarını deyin. Adında [f] səsi olan şəkilləri göstərin.



2. Sözlərdə [f] səsinin yerini müəyyən edin.



i n c a n

t e l e o n

k a r t o

3. Oxuyaq.

fil
dəf
şərt
hərf

fın-dıq
fır-ça
für-sət
fab-rik

Fi-ru-din
Fə-rid
Fa-ri-zə
Fu-ad

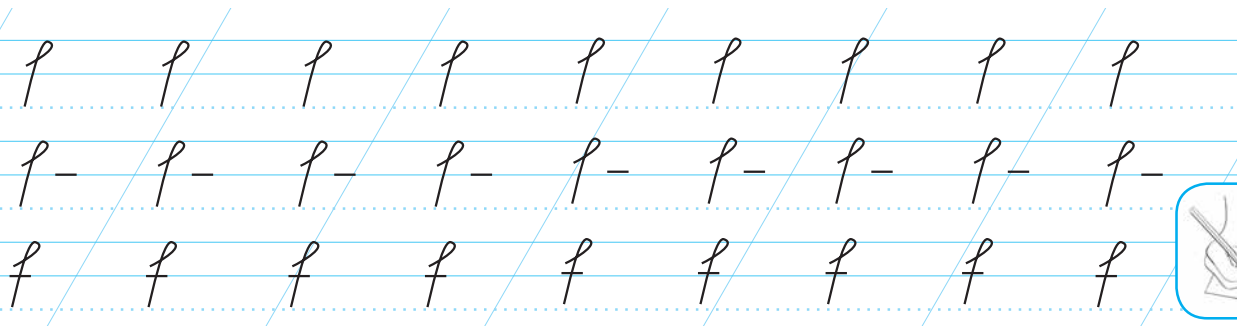



4. Şeir

Fil

Zo-o-park-da fil gör-düm,
E-lə bil-dim, qa-ya-dır.
Xor-tu-mu bo-ru ki-mi,
A-yaq-ları pa-ya-dır.

Zahid Xəlil



5. Oxuyaq.

fa	af	fu	uf	fab-rik	tə-rəf	Fü-zu-li
fə	əf	fe	ef	dəf-tər	neft	Fə-rid
fı	ıf	fü	üf	fəh-lə	fer-ma	Fər-had
fi	if	fü	üf	fə-rəh		Fi-ru-zə
fo	of	fö	öf	kof-ta		Fa-riz



6. Oxuyun.

Fu-ad fut-bo-lu çox se-vir.
O, dost-la-rı Fə-rid, Fa-riz
və Fər-had-la fut-bol
o-yu-nu-na bax-ma-ğa
get-di.




7. Topla oynanılan oyunların adlarını deyin.



Handwriting practice lines with cursive letters 'f' and 'F' for tracing.



8. Sözlərdə "f" hərfinin yerini müəyyən edin.



i l



d ə t ə r



r ə



9. Uyğunluğu müəyyən edin.

futbol

fayton

dəf

süfrə

at arabası

masa örtüyü

topla oyun növü

zərb musiqi aləti



10. Tapmaca

Püs-tə-dir ha, püs-tə-dir,
Dil do-da-ğın üs-tə-dir.
O ne-cə ye-miş-dir ki,
Çə-yir-də-yi üs-tə-dir?



ƣəşəh ƣəçə ƣayton ƣındıƣ ƣəhlə
Ƣıruşşə Ƣariz Ƣəhad Ƣüzuli
Ƣərid Ƣamil Ƣikrət Ƣəşəh



Jj


Jj

Oxuyaq.



Jj

ja	aj	jo	oj
jə	əj	ju	uj
ji	ij	je	ej
ji	ij	jü	üj
jö	öj		



1. Şəkillərin adlarını deyin. Adında [j] səsi olan şəkli göstərin.



2. Şəkillərdə [j] səsinin yerini müəyyən edin.



i l e t



ə d a h a



m o r



3. Oxuyaq.

jest
jur-nal
ja-ket
ji-let

müj-də
ti-raj
re-jim
qa-raj

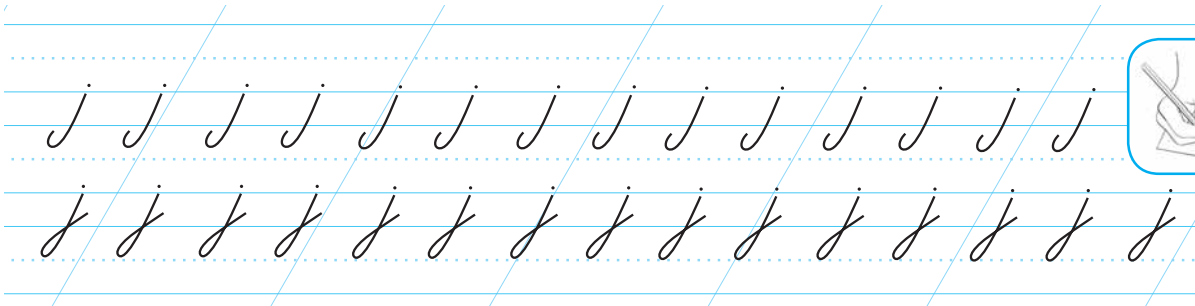
Ja-lə
Əj-dər
Müj-gan



4. Şeir

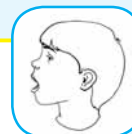
Ja-lə

Ja-lə gey-di ji-le-ti,
Fi-kir-ləş-di, nə e-dim?
Al-əl-van sap-lar al-dı,
Ji-le-tə na-xış sal-dı.



5. Oxuyaq.

ja	aj	ju	uj	ja-ket	əj-da-ha
jə	əj	je	ej	ji-let	Əj-dər
ji	ij	jü	üj	je-ton	Ja-lə
ji	ij	jü	üj	je-ton	Ja-lə
jo	oj	jö	öj	müj-də	Müj-gan



6. Oxuyun. «Jalənin jaketi».



Jalənin jaketi

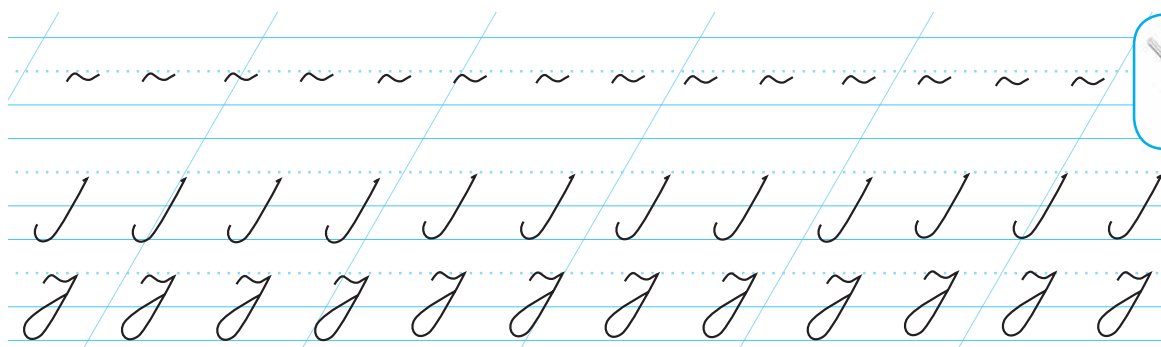
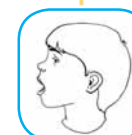
Nə-nə Ja-lə-yə ja-ket to-xu-du.

Ja-ket Ja-lə-nin xo-şu-na gəl-di. O, nə-nə-si-nə tə-şək-kür-et-di:

– Nə-nə, çox sağ ol.

7. Hecalardan sözlər düzəldin.

jur də da
müj əj nal ha



8. Sözlərdə "j" hərfinin yerini müəyyən edin.



u r n a l

a k e t

d i r i o r

9. Şəkillərdən istifadə edərək cümlələri tamamlayın.



1. əfsanəvi heyvandır.

2. Nənə toxuyur.

3. yazın müjdəçisidir.

jaket müjdə əjdaha jurnal
Əjdər Tələ Müjgan



ÜMUMİLƏŞDİRİCİ TAPŞIRIQLAR

1. Oxuyun.

Ç
çö-rək
çöm-ça
çə-mən
ça-ma-dan

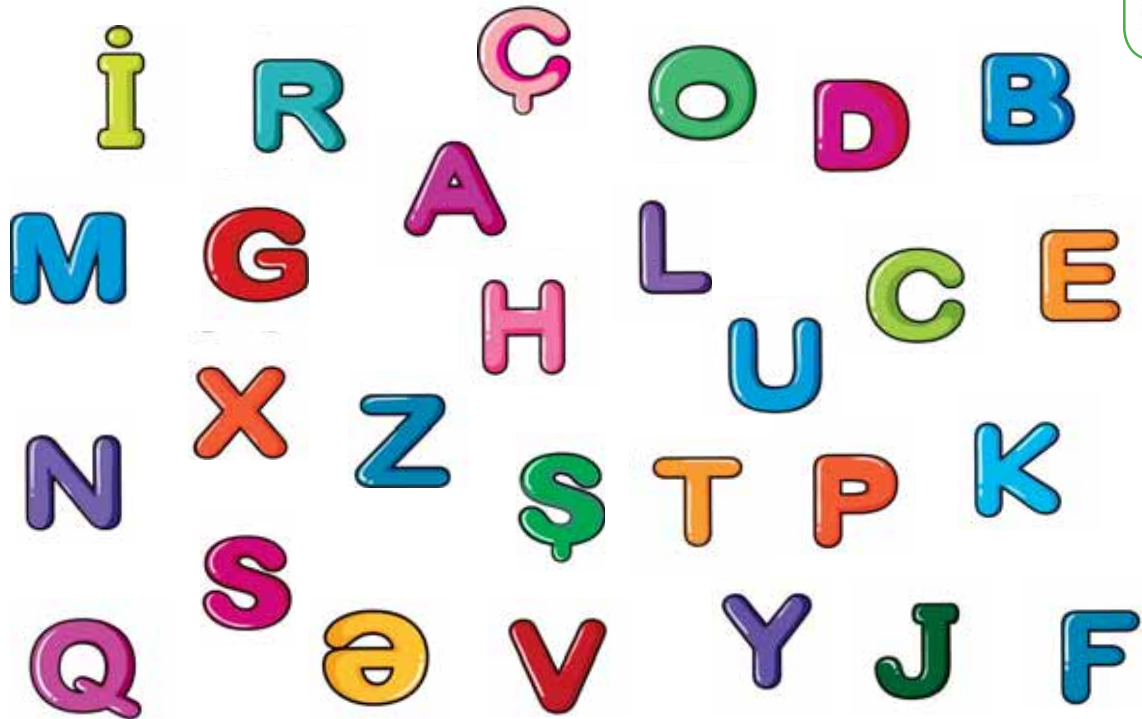
H
hey-va
hü-nər
hö-rük
hö-rüm-çək

F
fut-bol
fab-rik
fay-ton
fin-can

J
ja-ket
əj-da-ha
re-jim



2. Hərfləri səsləndirin.



çiçək çəpəş açar çətir saç

hava hünər hörük heyva

şəhər Fidan fayton jaket jurnal





BURAXILIŞ MƏLUMATI

Xüsusi məktəblərin

2-ci sinifləri üçün sadələşdirilmiş proqram əsasında hazırlanmış

Azərbaycan dili fənni üzrə dərslik

Tərtibçi heyət

Müəlliflər

Farizə Nəbiyeva
Aygün Qasımova
Yeganə Məmmədaliyeva
Həbib Kərimov
Könül Doxolova
Süleyman Kərimov

Layihə rəhbəri

Rəhilə Soltanqızı

Dizayner

Sevil Hüseynova

Texniki redaktor

Ruslan Mahmudov

Rəssam

Dilbər Əhmədova

Korrektor

Kəklək Məmmədova

Azərbaycan Respublikası Elm və Təhsil Nazirliyinin qrif nömrəsi: 2022 - 001

©“Çaşıoğlu Elm İstehsalat” Məhdud Məsuliyyətli Cəmiyyəti

Müəlliflik hüquqları qorunur. Xüsusi icazə olmadan bu nəşri və yaxud onun hər hansı hissəsini yenidən çap etdirmək, surətini çıxarmaq, elektron informasiya vasitələri ilə yaymaq qanuna ziddir.

Formatı 60x90 ¹/₈. Həcmi ç.v. 9. Kəsimdən sonra ölçüsü: 220x275.

Şriftin adı və ölçüsü: məktəb qarnituru 12-14. Ofset çapı. Ofset kağızı.

Sifariş . Səhifə sayı 112. Tiraj: 740. Pulsuz. Bakı-2022

Əlyazmanın yığma verildiyi və çapa imzalandığı tarix: 24.08.2022

Çap məhsulunu hazırlayan:

Çaşıoğlu Eİ MMC - Bakı ş. M. Müşfiq küç., 2 A.

Çap məhsulunu istehsal edən:

PULSUZ

Əziz məktəbli !

Bu dərslik sizə Azərbaycan dövləti tərəfindən bir dərs ilində istifadə üçün verilir. O, dərs ili müddətində nəzərdə tutulmuş bilikləri qazanmaq üçün sizə etibarlı dost və yardımçı olacaq.

İnanırıq ki, siz də bu dərsliyə məhəbbətlə yanaşacaq, onu zədələnmələrdən qoruyacaq, təmiz və səliqəli saxlayacaqsınız ki, növbəti dərs ilində digər məktəbli yoldaşınız ondan sizin kimi rahat istifadə edə bilsin.

Sizə təhsildə uğurlar arzulayırıq!

